

LA OPINIÓN DE LOS VECINOS DE MADRID NORTE



ÍNDICE

01 Pág. 5

INTRODUCCIÓN

02 Pág. 7

APOYOS
AL PROYECTO
DE DCN

03 Pág. 15

LAS INQUIETUDES
DE LOS VECINOS

04 Pág. 23

ÍNDICE
DE CONFIANZA

05 Pág. 27

LOS BARRIOS

06 Pág. 41

CONCLUSIONES

01

INTRODUCCIÓN



La firma independiente de investigaciones sociológicas MyWord ha realizado una **tercera oleada de encuestas sobre la percepción que tienen los vecinos del proyecto de DCN**, tras las consultas de febrero de 2016 y octubre de 2015.

En esta ocasión el estudio tiene como **objetivo profundizar en la percepción que los vecinos de los barrios** vinculados al proyecto tienen sobre Distrito Castellana Norte.



02

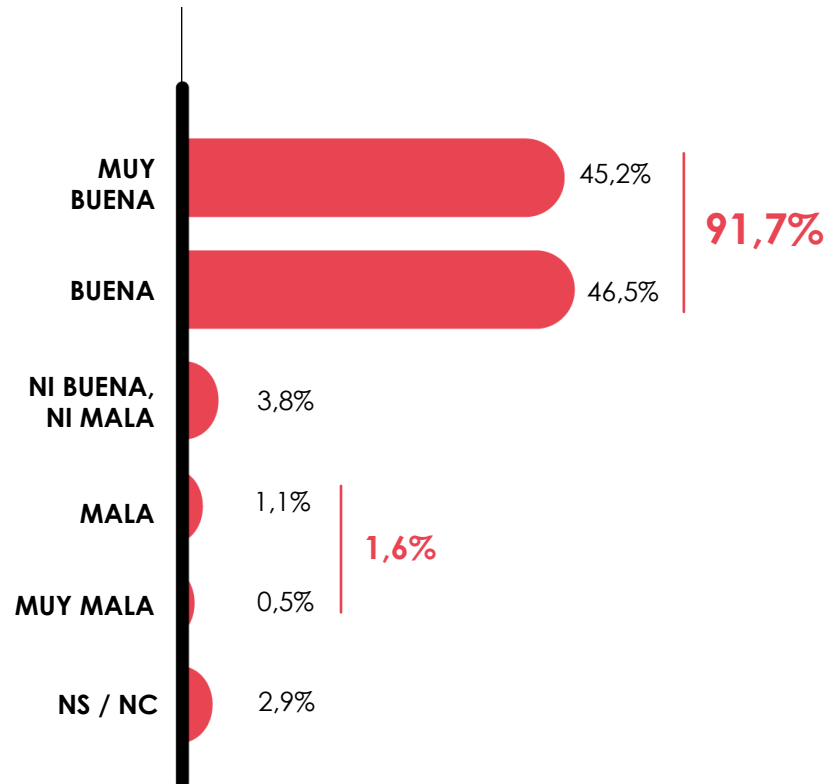
APOYOS AL PROYECTO DE DCN



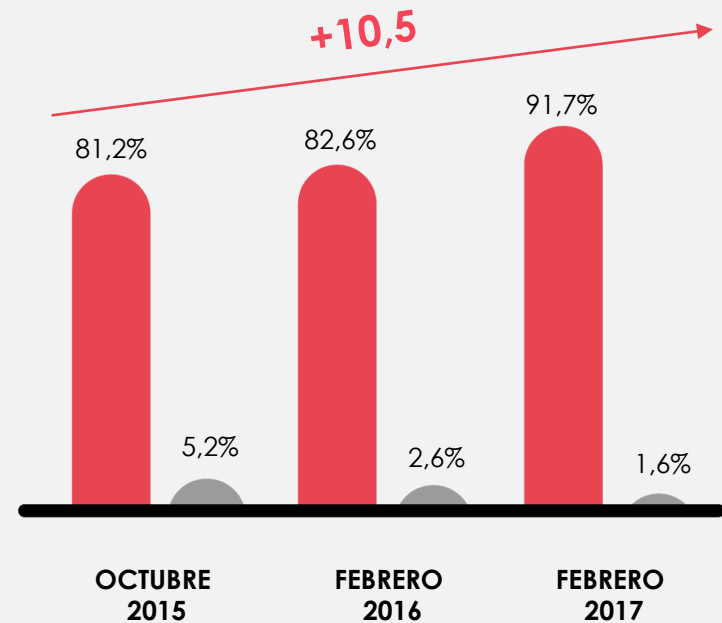
LOS VECINOS MUESTRAN
UN APOYO CRECIENTE
Y CASI UNÁNIME AL
PROYECTO DE DISTRITO
CASTELLANA NORTE



El **91,7%** de los vecinos valora de forma buena o muy buena el proyecto

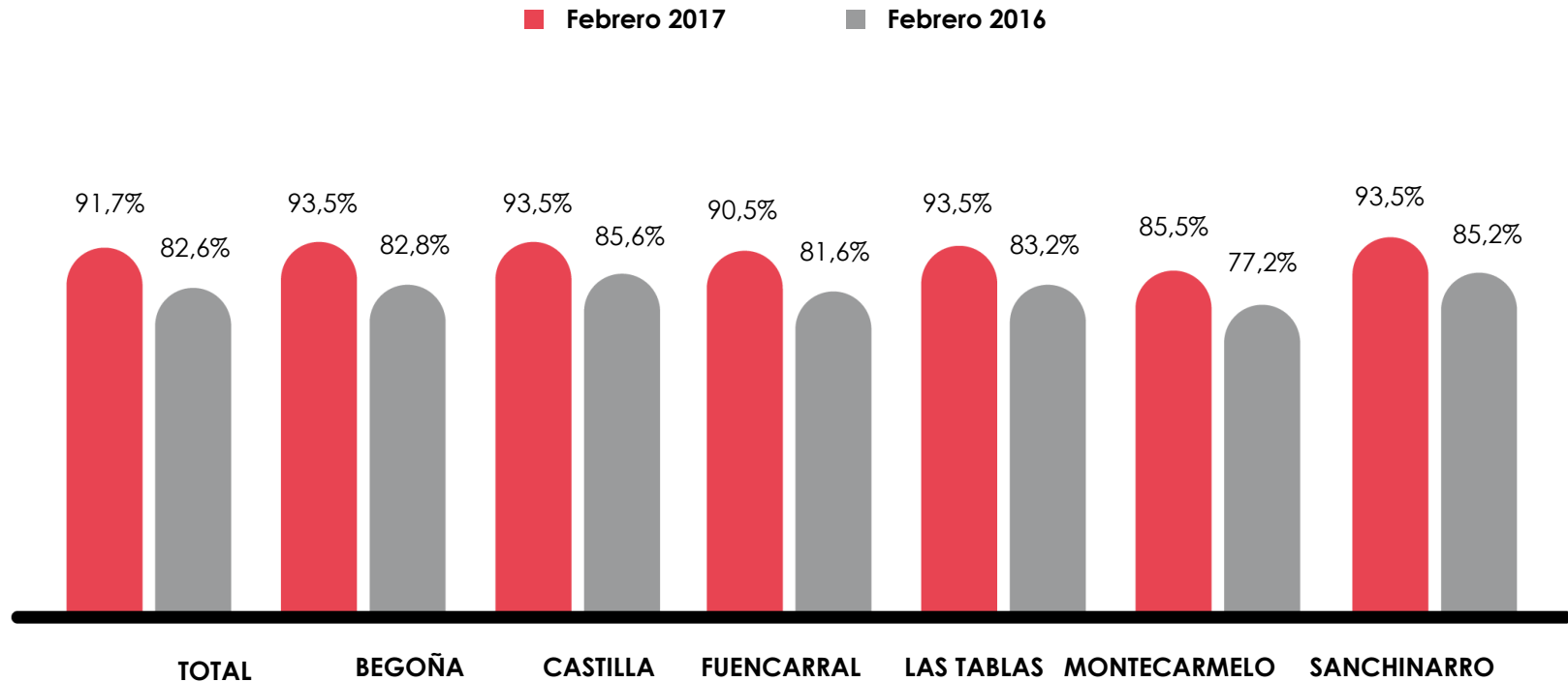


Esta percepción ha mejorado **10,5 puntos** en año y medio



- Muy buena / Buena
- Mala / Muy mala

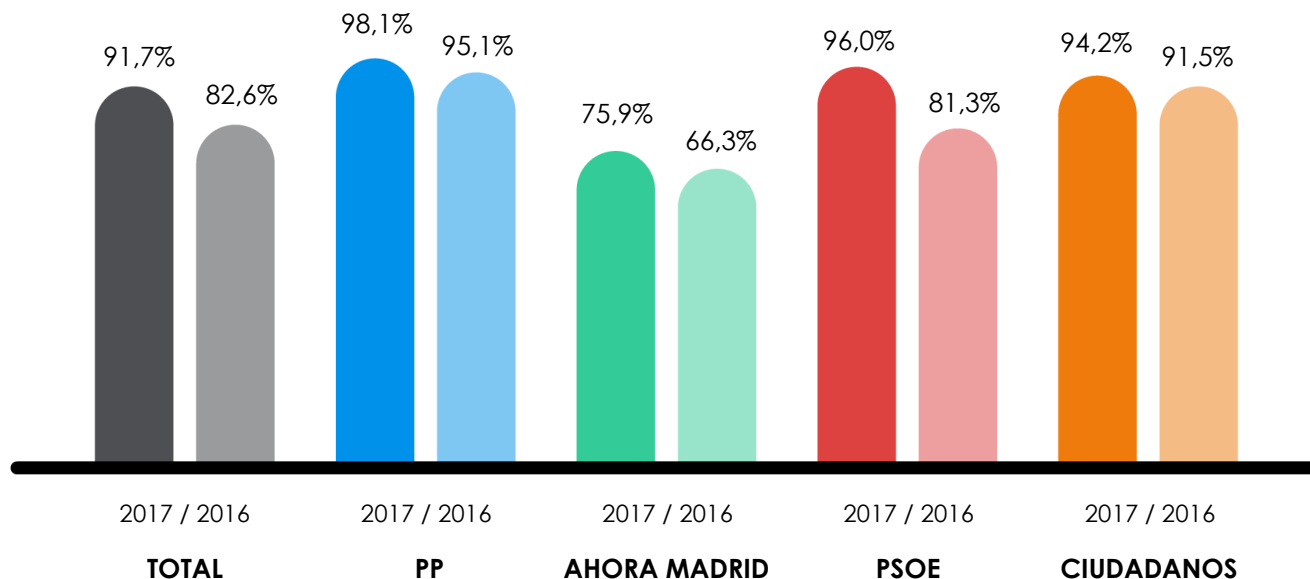
Apoyo muy contundente al proyecto en todos los barrios



%Valoración Muy buena / Buena

Mejora la percepción positiva entre los votantes de todos los partidos políticos de los barrios afectados, que apoyan de forma casi unánime el proyecto DCN.

En el caso de los votantes de Ahora Madrid una amplia mayoría, el 75,9%, lo valora de forma buena o muy buena.



% Valoraciones Muy buena / Buena según recuerdo de voto en las Municipales 2015

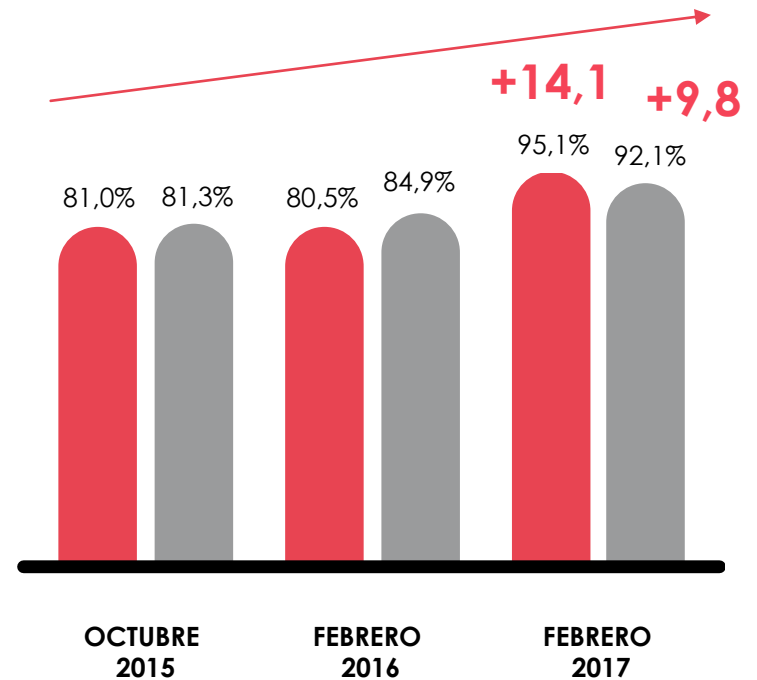
El **95,1%** de los encuestados cree que el proyecto **será beneficioso para Madrid**, 14,1 puntos más que en octubre de 2015

El **92,1%** opina que **será beneficioso para los barrios afectados**, 9,8 puntos más que en la primera medición

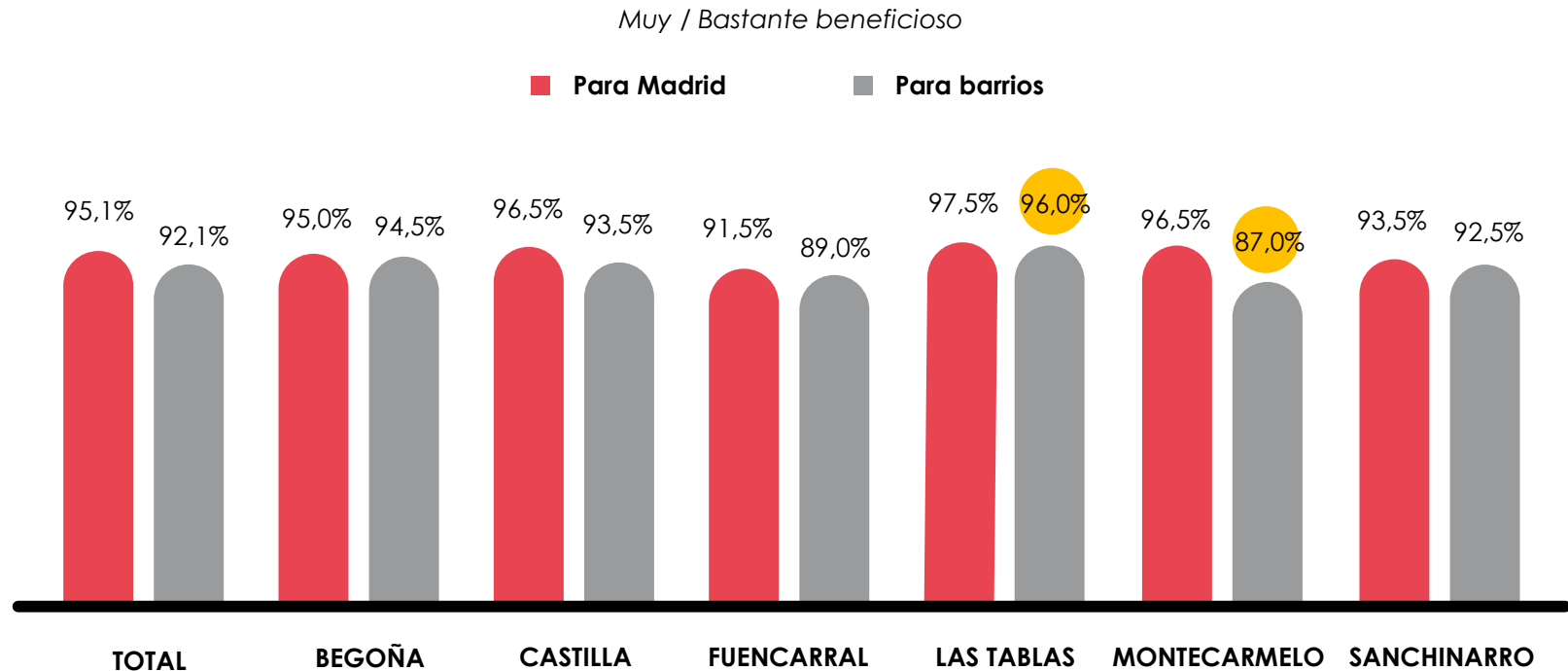
% Muy / Bastante beneficioso

■ Para Madrid

■ Para los barrios afectados



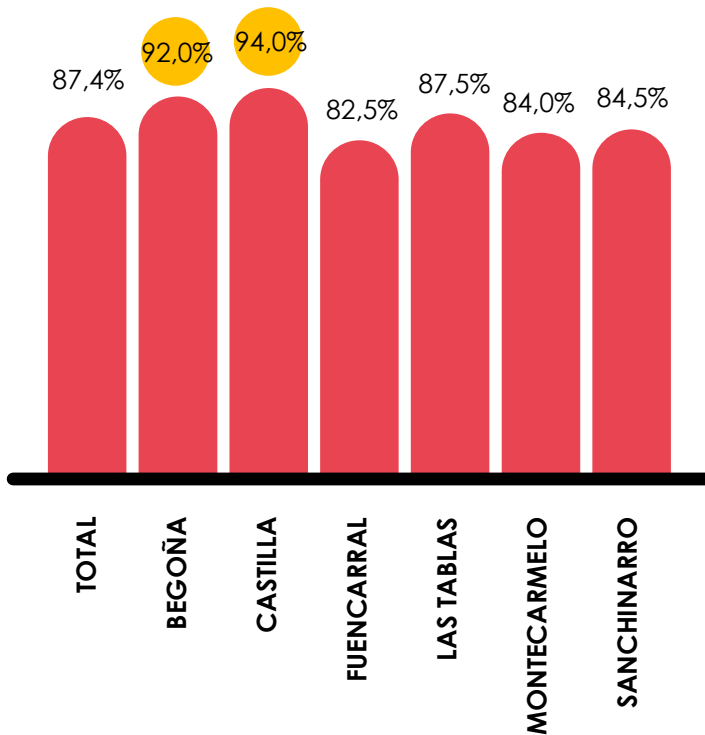
Los vecinos de todos los barrios consideran beneficioso el proyecto tanto para Madrid en general como para los barrios afectados



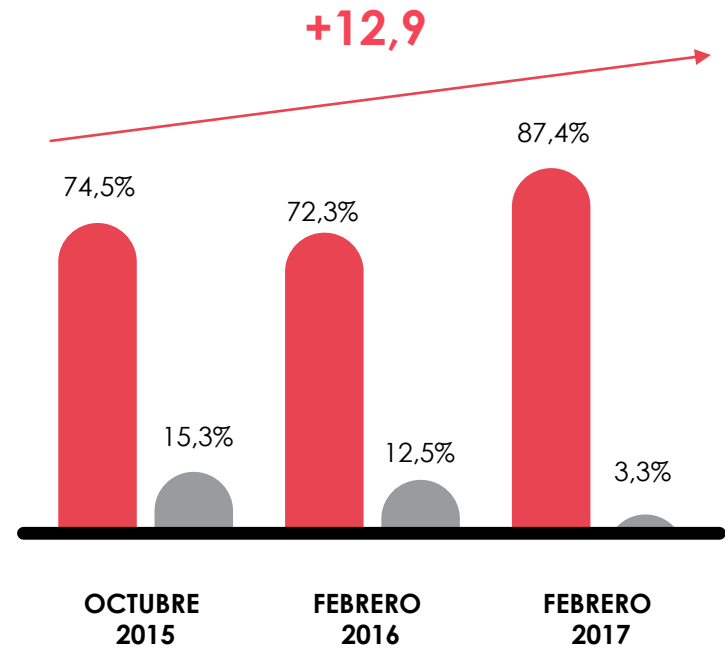
● Diferencias significativas al 95% respecto al total de vecinos

Casi 9 de cada 10 vecinos ven necesario el proyecto

% Muy / Bastante necesario



● Diferencias significativas al 95% respecto al total de vecinos



■ Muy / Bastante necesario

■ Poco / Nada necesario

03

**LAS INQUIETUDES
DE LOS VECINOS**



LOS VECINOS IDENTIFICAN COMO
PROBLEMAS MÁS IMPORTANTES
LOS RELACIONADOS CON
LA VIVIENDA Y EL EMPLEO,
AUNQUE LO QUE MÁS AFECTA
A SU DÍA A DÍA SON LAS
CUESTIONES DE MOVILIDAD.

Lo que más preocupa a los vecinos:



Vivienda 96,4%

Precio de compra: 95,8%

Precio del alquiler: 88,7%



Empleo: 94,5%

Calidad del empleo: 87,9%

El Paro: 84,5 %



Movilidad: 85,3%

Tráfico, los atascos: 78,9%

Falta de conexión con otros barrios de la ciudad: 69,2%



Inseguridad: 74,3%

Inseguridad ciudadana: 70,3%

Los poblados chabolistas: 57%



Contaminación: 65,8%

Malos olores provocados por el tráfico, la industria...: 61,8%

El ruido: 53,1%

% Muy / Bastante importante

Cuestiones que más afectan

en su día a día los vecinos:



Movilidad: 74,5%

Suele haber atascos a la hora de ir/volver al trabajo: 68,3%

Se depende demasiado del coche al haber poco transporte público: 30,8%



Inseguridad: 33,3%

La delincuencia ha aumentado de un tiempo a esta parte: 21,8%

Trato de evitar pasar cerca de poblados chabolistas: 13,1%

Debido a la inseguridad muchas veces intento ir en transporte público: 5,3%

He sentido miedo al ir andando de un barrio a otro: 4,3%



Contaminación: 28,8%

En la calle se acumula basura sin control alguno: 27,6%

He llegado a ver quemas de vehículos: 2,7%

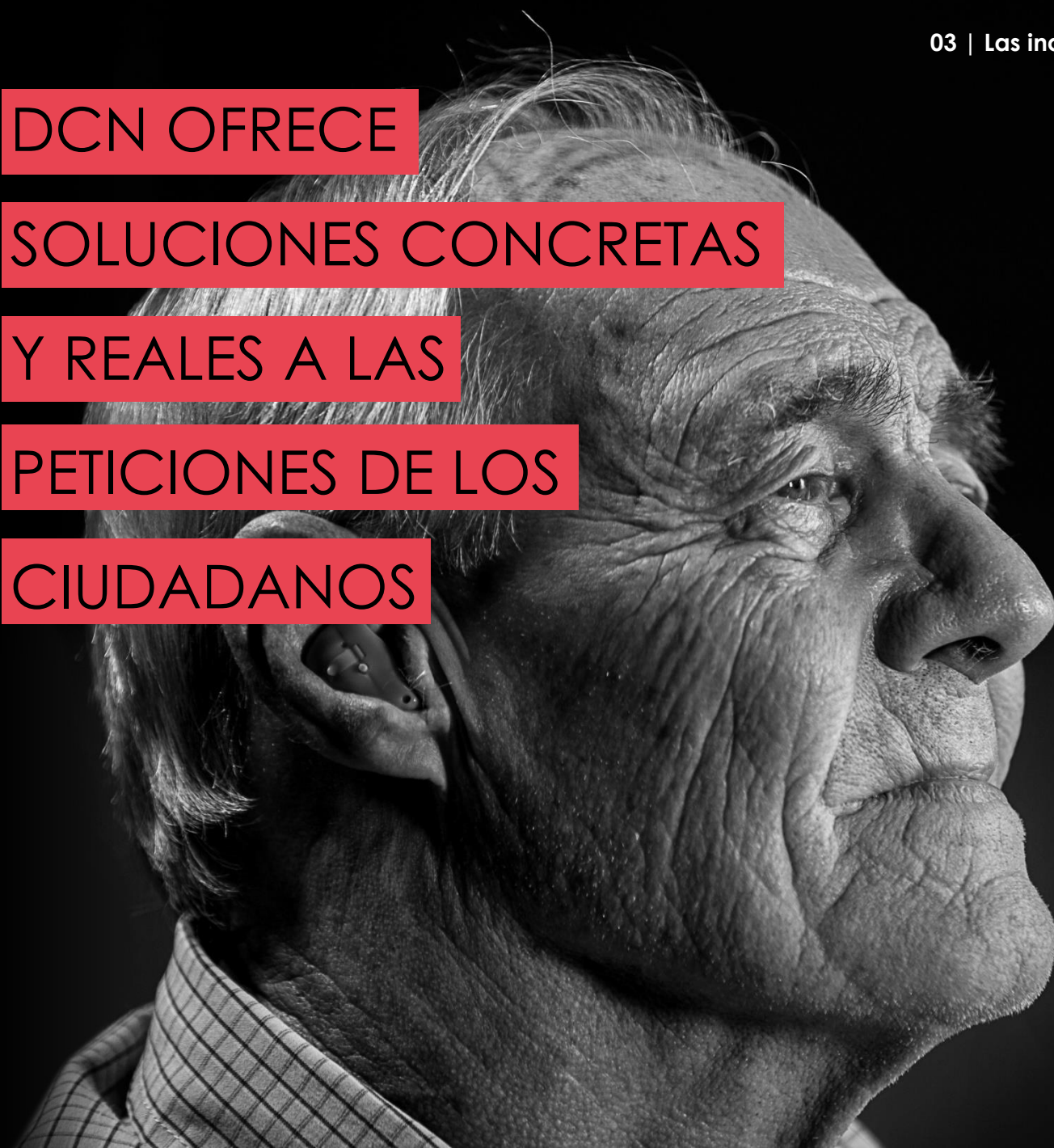
DCN OFRECE

SOLUCIONES CONCRETAS

Y REALES A LAS

PETICIONES DE LOS

CIUDADANOS



Todas las dimensiones del proyecto siguen siendo **percibidas muy o bastante positivamente** y su valoración mejora:



Ranking de beneficios del proyecto mejor valorados por los vecinos

(% valoraciones muy positiva/positiva)

- 1° Creación de puestos de trabajo **99,3%**
- 2° Nuevos servicios públicos **98,8%**
- 3° Medidas de impacto sobre el tráfico **98,5%**
- 4° Zonas verdes **98,4%**
- 5° Espacios peatonales **97,8%**
- 6° Alternativas de ocio **97,7%**
- 7° Conexión y movilidad entre barrios **97,6 %**
- 8° Ampliación de la red de Cercanías **97,5%**
- 9° Desmantelamiento de los asentamientos chabolistas **97,3%**
- 10° Renovación de la estación de Chamartín y soterramiento de las vías **96,7%**
- 11° Ampliación de la línea 10 de metro **96,6%**
- 12° Viviendas de protección oficial **94,9%**

Todas las dimensiones del proyecto siguen siendo **percibidas muy o bastante positivamente** y su valoración mejora:

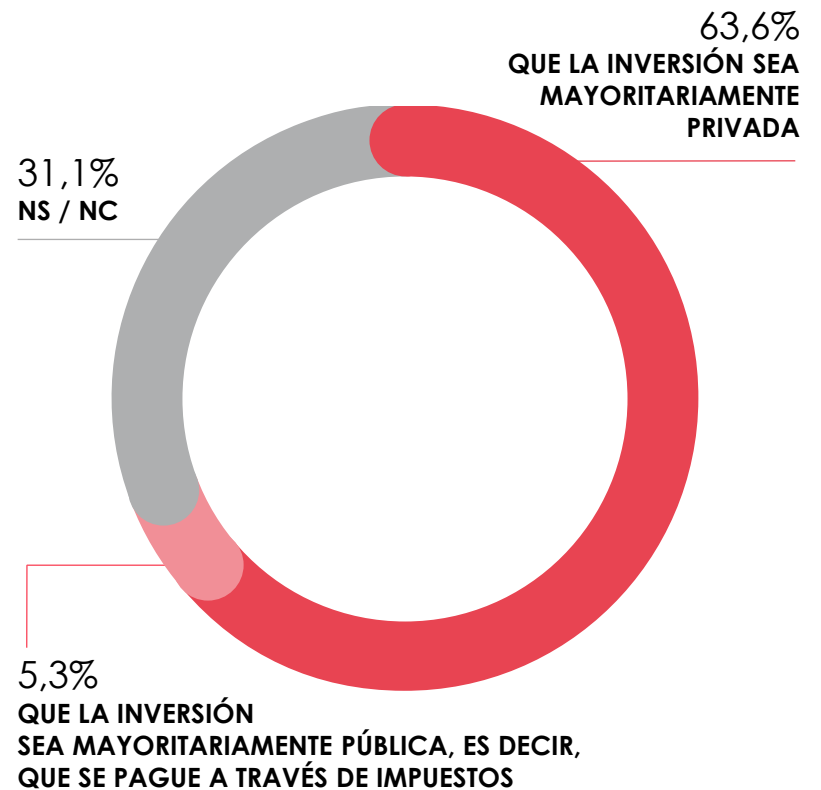


Ranking de beneficios del proyecto mejor valorados por los vecinos

(% valoraciones muy positiva/positiva)

- 13° Mejora de las infraestructuras del Canal de Isabel II **94,8%**
- 14° Área tecnológica **93,7%**
- 15° Viviendas nuevas **93%**
- 16° Comercios tradicionales, de cercanía **92,2%**
- 17° Medidas con impacto ambiental **91,4%**
- 18° Área de negocios y oficinas **90,9%**
- 19° Extensión del carril bici **90,1%**
- 20° Pantallas para proteger del ruido **88,5%**
- 21° La creación de un huerto urbano **83,8%**
- 22° Traslado de las ermitas **65,6%**

Casi dos de cada tres vecinos prefieren que la inversión sea mayoritariamente privada a que sea pública



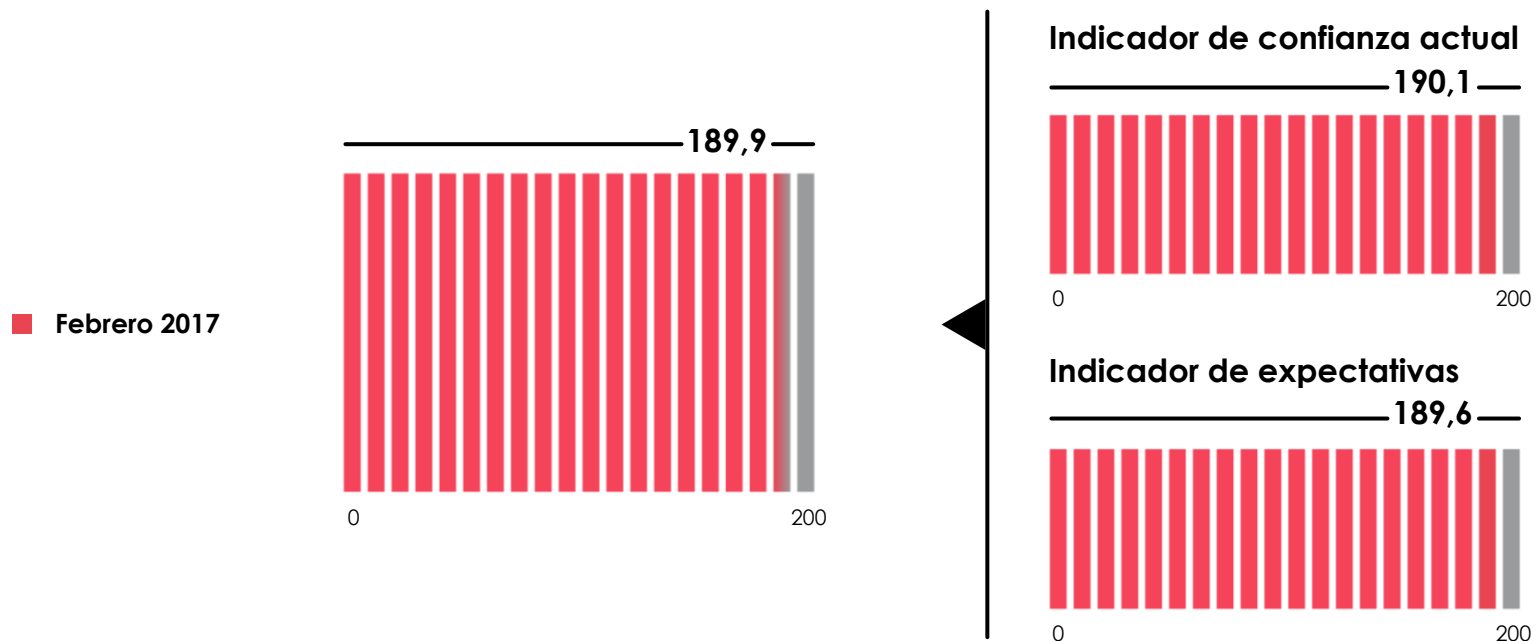
04

**ÍNDICE
DE CONFIANZA**



Índice de Confianza Ciudadana

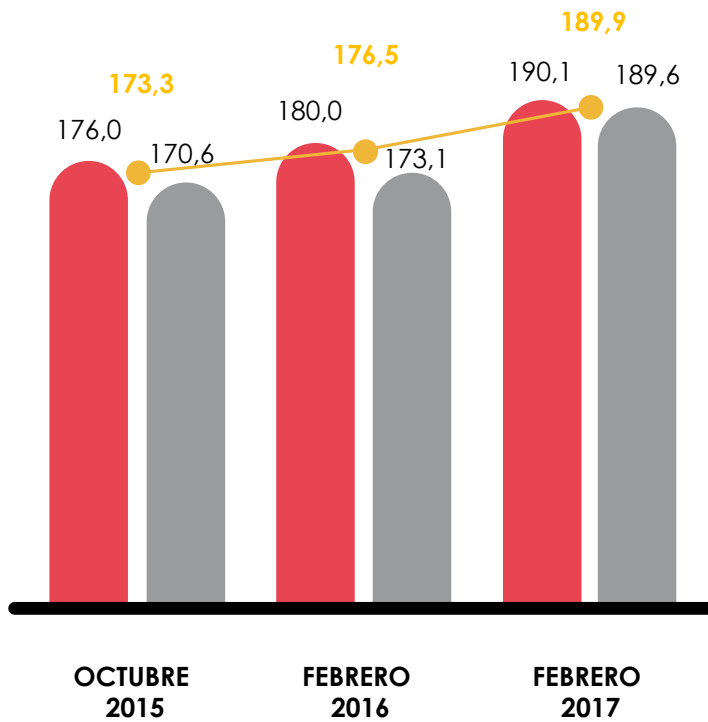
Mejora 13 puntos y se coloca en máximos
Refleja un gran apoyo de los vecinos al proyecto



El **Índice de Confianza Ciudadana** mide el apoyo al proyecto en base a la valoración general del mismo (Indicador de Confianza Actual) y la **percepción sobre lo beneficioso que será** para la ciudad de Madrid en general y para los barrios en particular (Indicador de Expectativas).

Evolución del ICC

- Indicador de confianza actual
- Indicador de expectativas
- ICC: Índice de Confianza Ciudadana





05

LOS BARRIOS



LA VALORACIÓN DEL
PROYECTO DE DCN ES
AMPLIAMENTE
FAVORABLE EN TODOS
LOS BARRIOS



BEGOÑA

Valoración del proyecto de DCN

Bueno o muy bueno

93,5%



Muy/bastante beneficioso

Para Madrid
95%
Para los barrios
94,5%



Muy/bastante necesario

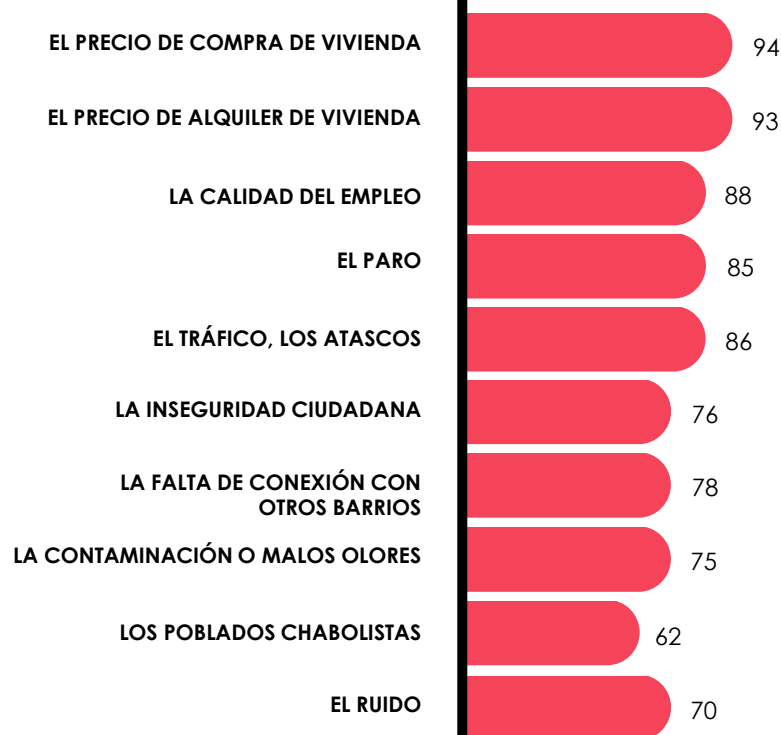
92%




BEGOÑA

¿Qué aspectos preocupan más a los vecinos de Begoña?*

% Muy / Bastante importante



Inconvenientes en su día a día**



* Pregunta completa: pensando en su barrio, dígame, por favor, cómo de importantes considera que son los siguientes problemas.

**De las siguientes afirmaciones relacionadas con su barrio, dígame, por favor, con cuál o cuáles se identifica usted.

CASTILLA

Valoración del proyecto de DCN

Bueno o muy bueno

93,5%



Muy/bastante beneficioso

Para Madrid
96,5%
Para los barrios
93,5%



Muy/bastante necesario

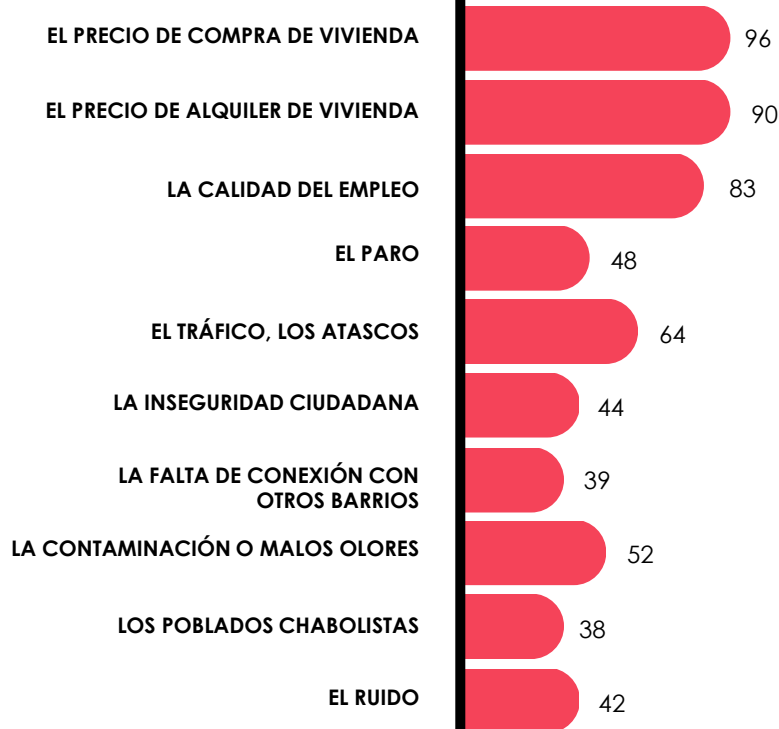
94%



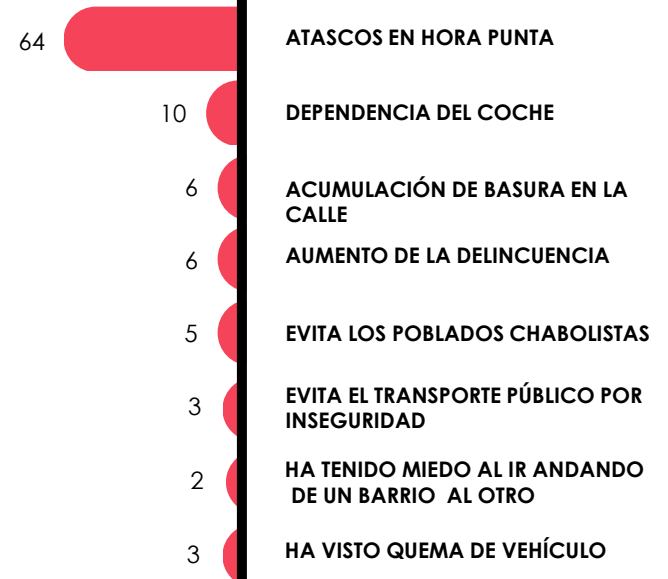
CASTILLA

¿Qué aspectos preocupan más a los vecinos de Castilla?*

% Muy / Bastante importante



Inconvenientes en su día a día**



* Pregunta completa: pensando en su barrio, dígame, por favor, cómo de importantes considera que son los siguientes problemas.

**De las siguientes afirmaciones relacionadas con su barrio, dígame, por favor, con cuál o cuáles se identifica usted.

FUENCARRAL

Valoración del proyecto de DCN

Bueno o muy bueno

90,5%



Muy/bastante beneficioso

Para Madrid
91,5%
Para los barrios
89%



Muy/bastante necesario

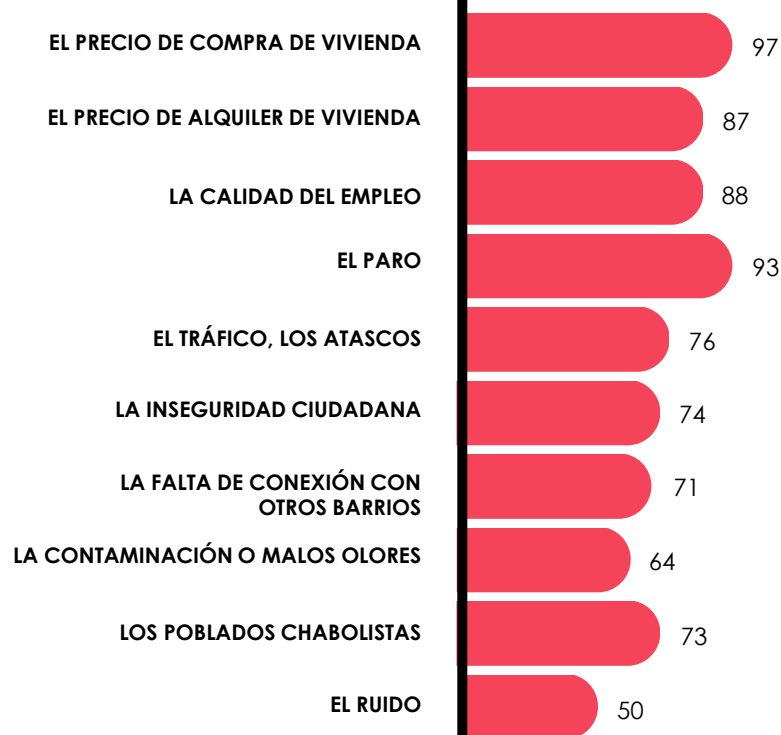
82,5%



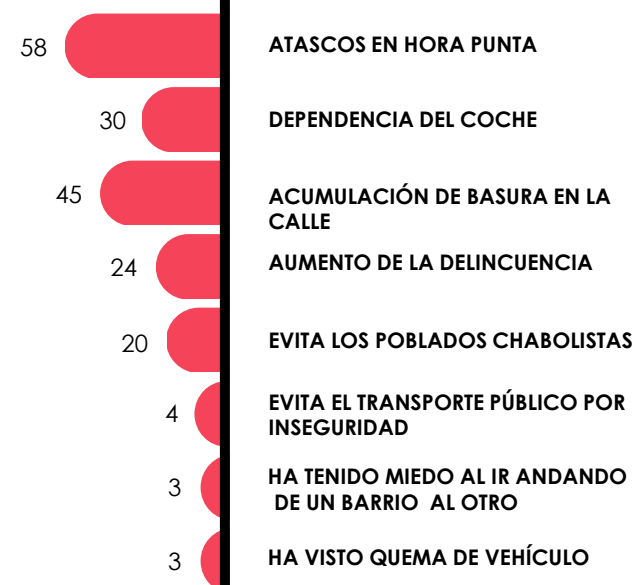
FUENCARRAL

¿Qué aspectos preocupan más a los vecinos de Fuencarral?*

% Muy / Bastante importante



Inconvenientes en su día a día**



* Pregunta completa: pensando en su barrio, dígame, por favor, cómo de importantes considera que son los siguientes problemas.

**De las siguientes afirmaciones relacionadas con su barrio, dígame, por favor, con cuál o cuáles se identifica usted.

LAS TABLAS

Valoración del proyecto de DCN

Bueno o muy bueno

93,5%



Muy/bastante beneficioso

Para Madrid
97,5%
Para los barrios
96%



Muy/bastante necesario

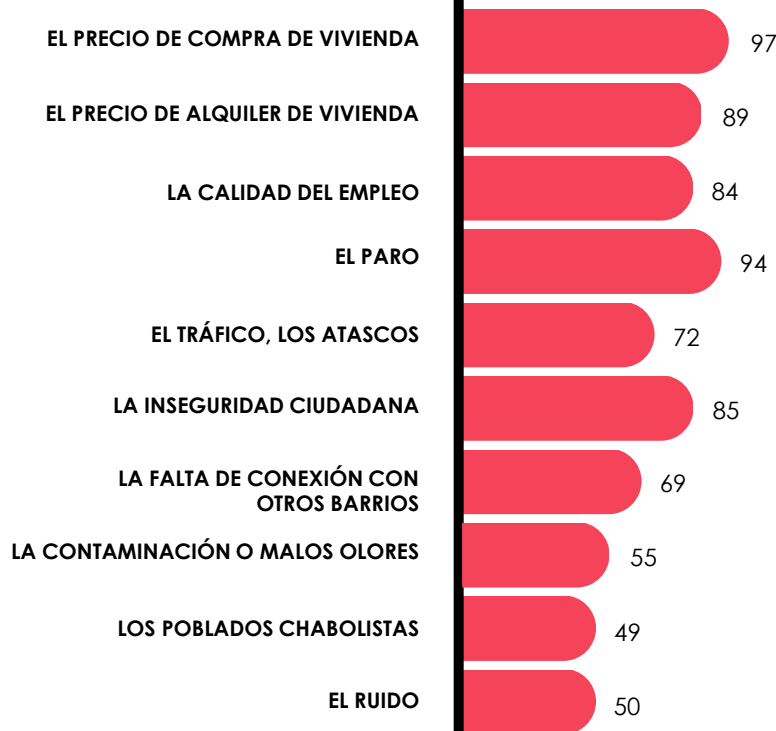
87,5%



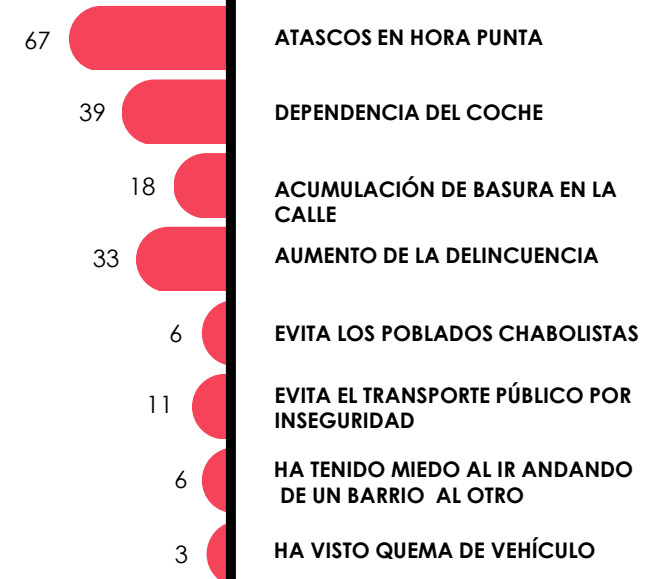
LAS TABLAS

¿Qué aspectos preocupan más a los vecinos de Las Tablas?*

% Muy / Bastante importante



Inconvenientes en su día a día**



* Pregunta completa: pensando en su barrio, dígame, por favor, cómo de importantes considera que son los siguientes problemas.

**De las siguientes afirmaciones relacionadas con su barrio, dígame, por favor, con cuál o cuáles se identifica usted.

MONTECARMELO

Valoración del proyecto de DCN

Bueno o muy bueno

85,5%



Muy/bastante beneficioso

Para Madrid
96,5%
Para los barrios
87%



Muy/bastante necesario

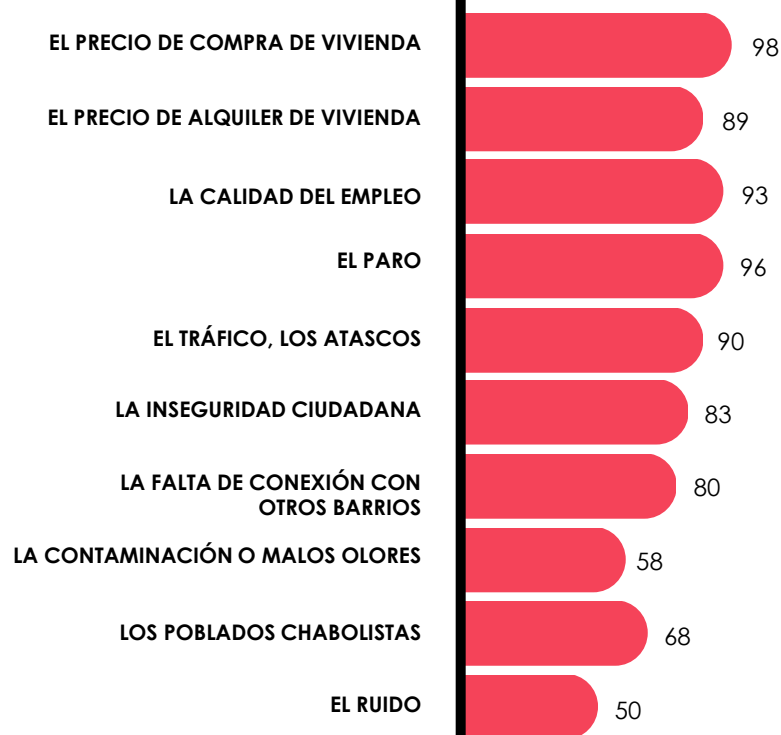
84%



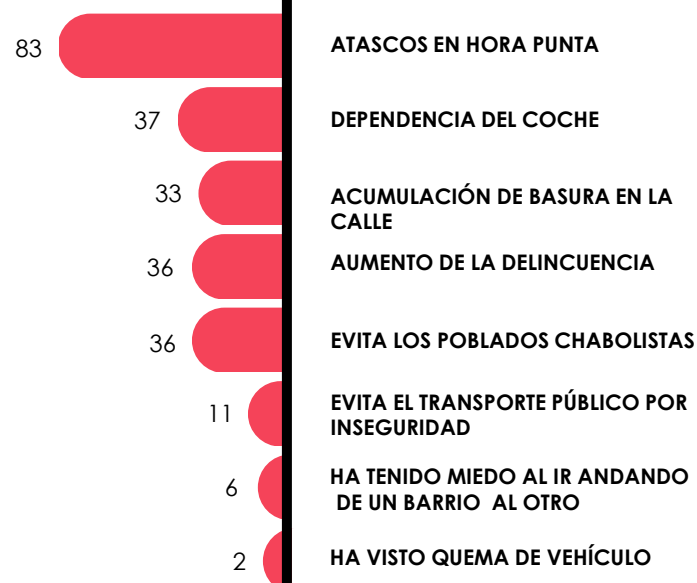
MONTECARMELO

¿Qué aspectos preocupan más a los vecinos de Montecarmelo?*

% Muy / Bastante importante



Inconvenientes en su día a día**



* Pregunta completa: pensando en su barrio, dígame, por favor, cómo de importantes considera que son los siguientes problemas.

**De las siguientes afirmaciones relacionadas con su barrio, dígame, por favor, con cuál o cuáles se identifica usted.

SANCHINARRO

Valoración del proyecto de DCN

Bueno o muy bueno

93,5%



Muy/bastante beneficioso

Para Madrid
93,5%
Para los barrios
92,5%



Muy/bastante necesario

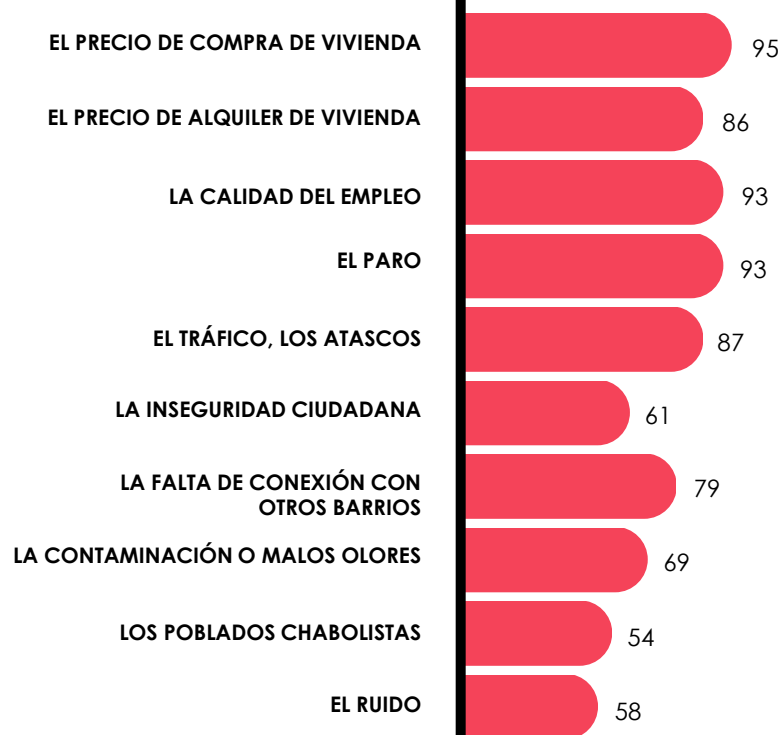
84,5%



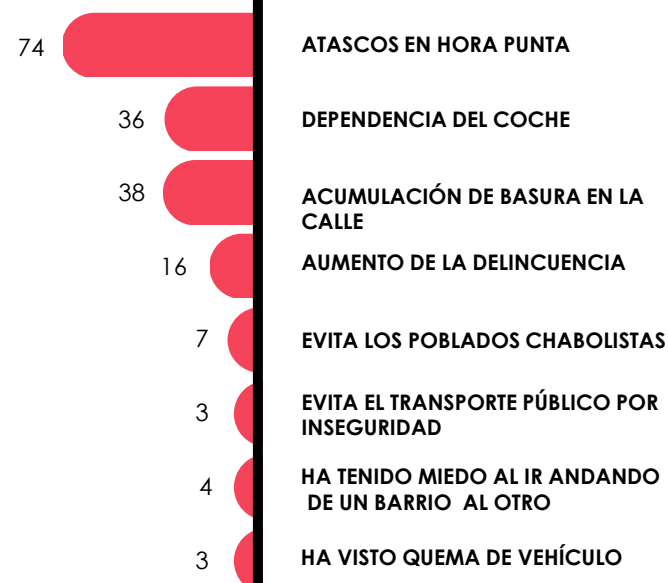
SANCHINARRO

¿Qué aspectos preocupan más a los vecinos de Sanchinarro?*

% Muy / Bastante importante



Inconvenientes en su día a día**



* Pregunta completa: pensando en su barrio, dígame, por favor, cómo de importantes considera que son los siguientes problemas.

**De las siguientes afirmaciones relacionadas con su barrio, dígame, por favor, con cuál o cuáles se identifica usted.

06

CONCLUSIONES



LOS VECINOS MUESTRAN UN
APOYO CRECIENTE Y CASI
UNÁNIME AL PROYECTO DE
DISTRITO CASTELLANA NORTE

El **91,7%** de los vecinos **valora de forma buena** o muy buena el proyecto

Percepción positiva entre los votantes de todas las fuerzas políticas

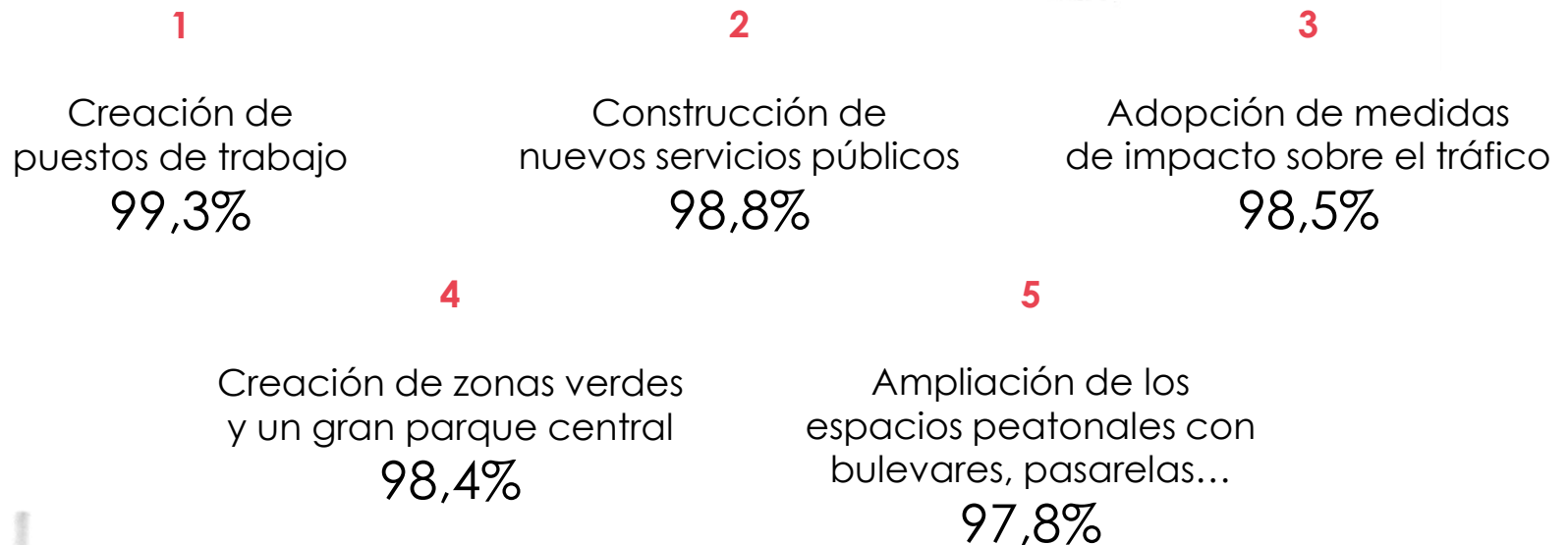
Apoyo muy contundente al proyecto **en todos los barrios**

Casi 9 de cada **10** vecinos ven muy o bastante necesario el proyecto

EMPLEO, VIVIENDA Y MOVILIDAD, PRINCIPALES PREOCUPACIONES DE LOS VECINOS

DCN ofrece soluciones concretas y reales
a las preocupaciones de los ciudadanos

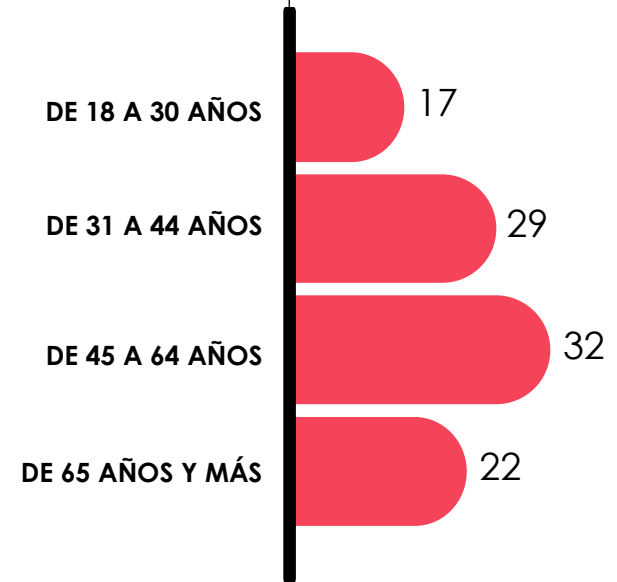
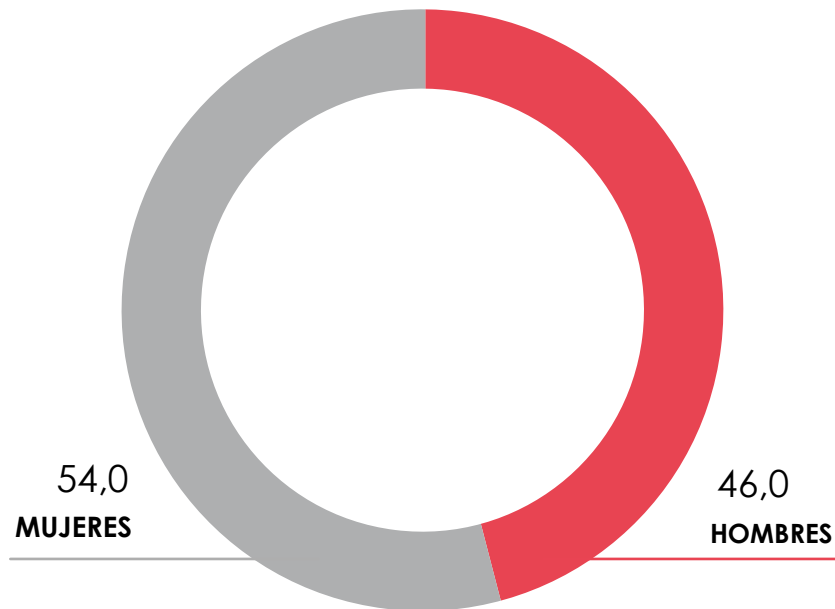
Beneficios mejor valorados por los vecinos:



METODOLOGÍA

METODOLOGÍA

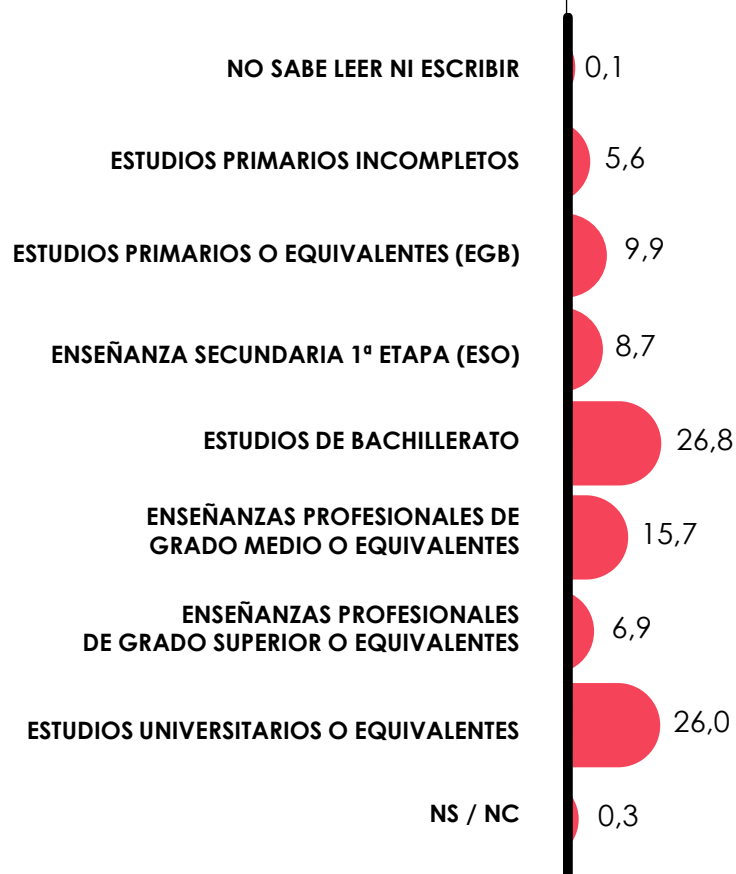
Características de la muestra



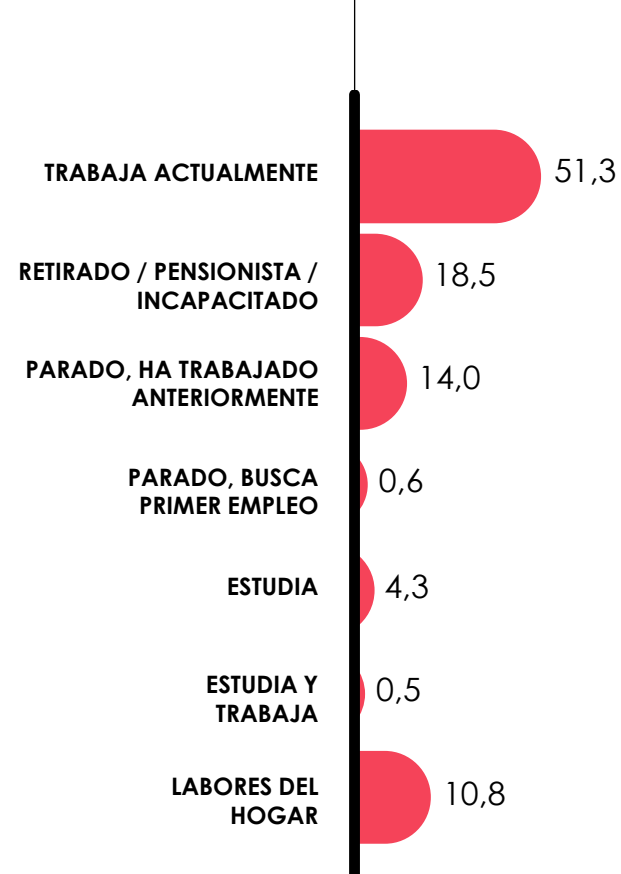
METODOLOGÍA

Características de la muestra

Nivel de estudios



Situación laboral



Ficha técnica

Ámbito: municipio de Madrid, barrios de Begoña, Castilla, Fuencarral, Las Tablas, Montecarmelo y Sancharro.

Universo: población de 18 años en adelante residente en estos seis barrios.

Tamaño: 1.200 entrevistas (200 en cada barrio) con cuotas por sexo y edad.

Error muestral: para un nivel de confianza del 95,5%, el margen de error de la muestra es del $\pm 2,9\%$.

Trabajo de campo: entrevista telefónica (CATI) y supervisión de acuerdo con la norma ISO 20252/2006 de AENOR para los estudios de mercado y opinión, con la metodología internacional CCI/ESOMAR y el código ético de AEDEMO.

Fecha de realización del trabajo de campo: del 30 de enero al 14 de febrero de 2017.

MyWord es una firma dedicada a la investigación avanzada, social y de mercado. **Nace en 2012 de la mano de Belén Barreiro, su directora y ex presidenta del Centro de Investigaciones Sociológicas (CIS), la institución de mayor prestigio en España en el campo de la investigación social.**



DISTRITO **CASTELLANA NORTE** MADRID

