

BBVA

Creando Oportunidades

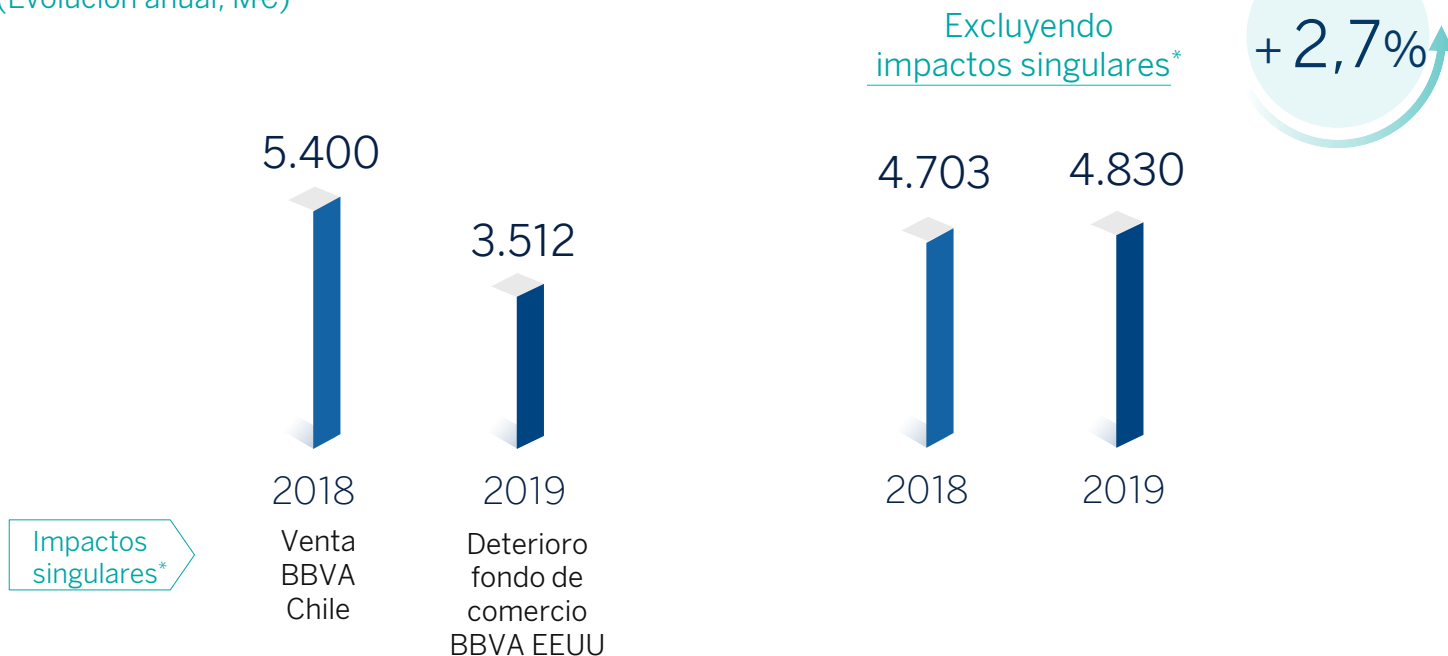
Junta General de Accionistas 2020

Onur Genç
Consejero Delegado

Excelentes resultados en un entorno complejo

/ BENEFICIO ATRIBUIDO

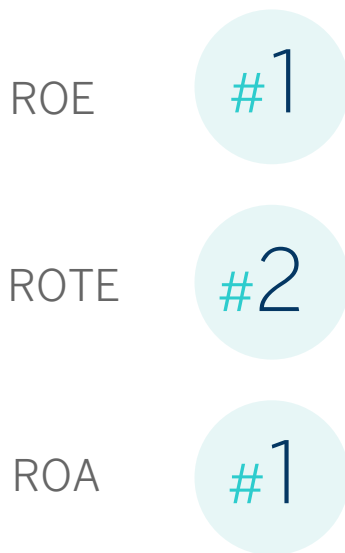
(Evolución anual; M€)




(*) Beneficio atribuido excluye el deterioro del fondo de comercio de BBVA EE.UU. en 2019 y el impacto de BBVA Chile (beneficio atribuido y resultado por operaciones corporativas) en 2018. Como consecuencia de la modificación de la NIC 12 "Impuesto sobre las ganancias" introducido en el ejercicio 2019 con efectos contables 1 de enero de 2019 se ha procedido a reexpresar la cuenta de resultados de 2018, sin que se hayan producido impactos significativos.

Líderes en rentabilidad y eficiencia del sector financiero europeo

/ RATIOS DE RENTABILIDAD *(Ranking de los 15 mayores bancos europeos)*



/ RATIO DE EFICIENCIA (%)



Crecimiento de clientes e ingresos

/ TRANSFORMACIÓN

+3,1M

CRECIMIENTO CLIENTES ACTIVOS
DIC 2018-DIC 2019

59%

VENTAS
DIGITALES

51%

CLIENTES
MÓVILES

/ RESULTADOS

(Var % vs. 2018; € constantes)

MARGEN DE INTERESES

+5,6%

INGRESOS POR COMISIONES

+4,2%

MARGEN BRUTO

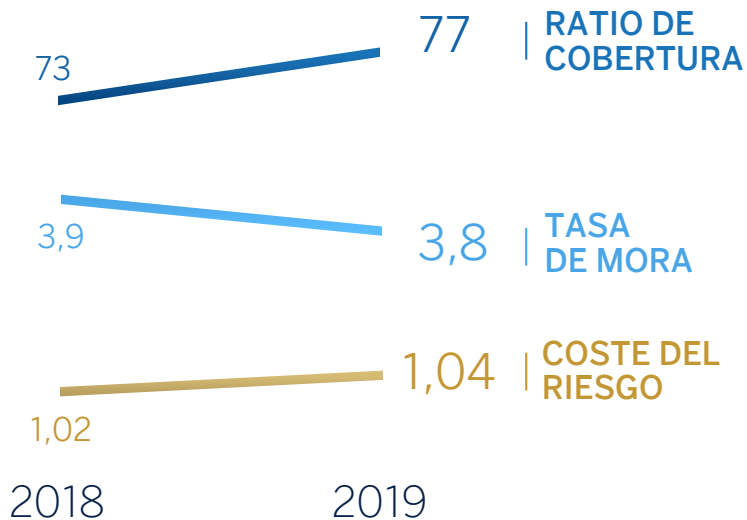
+5,4%

MARGEN NETO

+7,4%

Todo esto, lo hemos logrado con una prudente gestión de riesgos y una sólida generación de capital

/ INDICADORES DE RIESGO (%)



/ CET1 FULLY- LOADED (%)





España

Excelente gestión de la eficiencia y de los riesgos en un entorno complejo

/ RESULTADOS

(M€; TAM %)

MARGEN DE INTERESES

3.645 **-1,4%**

COMISIONES

1.751 **+4,1%**

GASTOS DE EXPLOTACIÓN

-3.253 **-2,4%**

BENEFICIO ATRIBUIDO

1.386 **-1,0%**

/ ACTIVIDAD

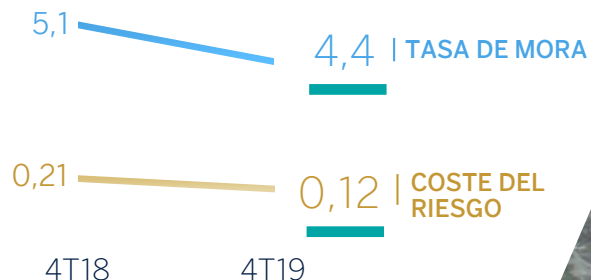
(TAM %)

INVERSIÓN¹ | **-1,4%**

RECURSOS | **+1,2%**

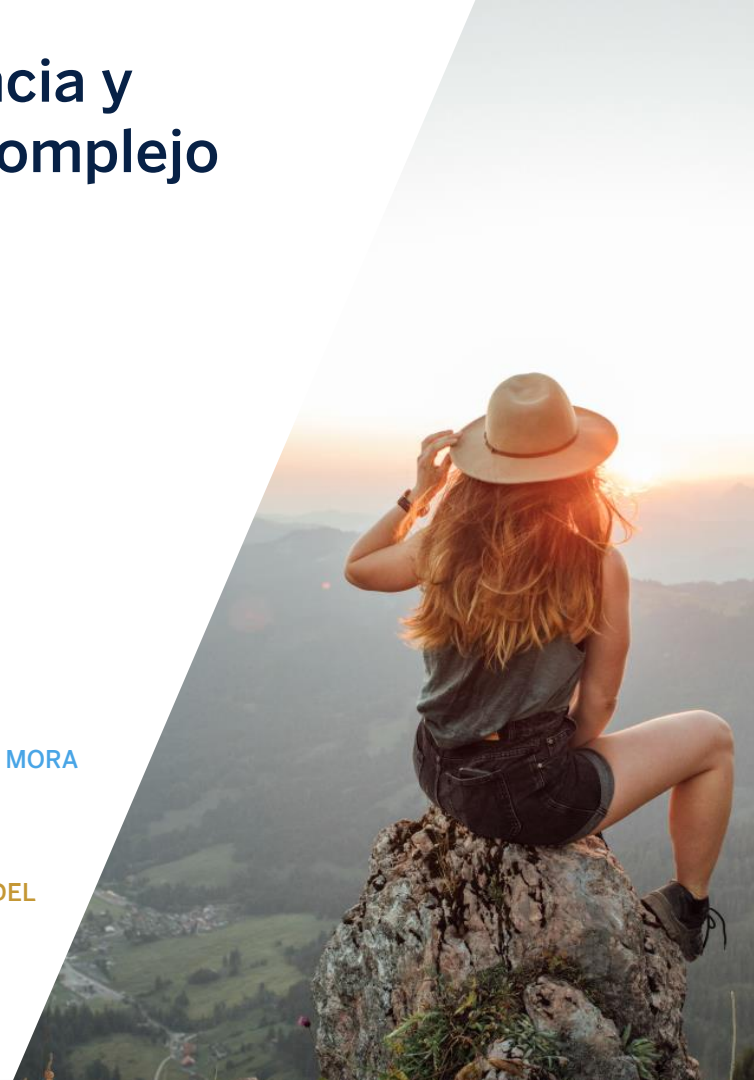
/ INDICADORES DE RIESGO

(%)



(1) Inversión no dudosa en gestión.

Nota: actividad excluye ATAs.





México

Crecimiento de la actividad impulsando el margen de intereses

/ RESULTADOS

(M€; TAM %; € constantes)

MARGEN DE INTERESES

6.209 **+5,9%**

COMISIONES

1.298 **+2,3%**

GASTOS DE EXPLOTACIÓN

-2.645 **+4,9%**

BENEFICIO ATRIBUIDO

2.699 **+8,2%**

/ ACTIVIDAD¹

(TAM %; € constantes)

INVERSIÓN | **+6,6%**

RECURSOS | **+8,2%**

/ INDICADORES DE RIESGO

(%)

3,07 — 3,01 | **COSTE DEL RIESGO**

2,1 — 2,4 | **TASA DE MORA**

4T18

4T19

(1) Inversión no dudosa en gestión y depósitos, excluyendo ATAs, de acuerdo al criterio local contable.





EE.UU.

Crecimiento del margen neto a pesar de la caída de los tipos

/ RESULTADOS

(M€; TAM %; € constantes)

MARGEN DE INTERESES

2.395 -0,2%

COMISIONES

644 +2,6%

GASTOS DE EXPLOTACIÓN

-1.966 +0,3%

BENEFICIO ATRIBUIDO

590 -23,9%

/ ACTIVIDAD

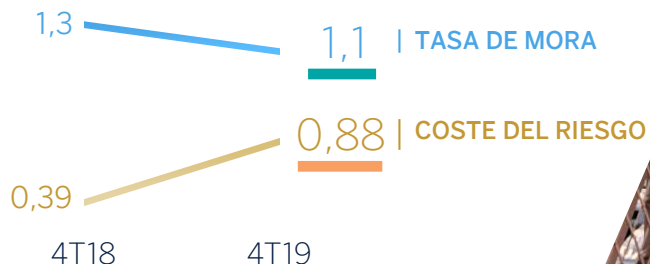
(TAM %; € constantes)

INVERSIÓN¹ | +2,1%

DEPÓSITOS | +3,7%

/ INDICADORES DE RIESGO

(%)



(1) Inversión no dudosa en gestión.

Nota: actividad excluye ATAs.





Turquía

Mejor comportamiento de lo esperado en un entorno complicado

/ RESULTADOS

(M€; TAM %; € constantes)

MARGEN DE INTERESES

2.814 +0,1%

COMISIONES

717 +16,5%

GASTOS DE EXPLOTACIÓN

-1.215 +8,6%

BENEFICIO ATRIBUIDO

506 -0,5%

/ ACTIVIDAD¹

(TAM %; € constantes)

INVERSIÓN | +9,9%
Liras

DEPÓSITOS | +10,7%
Liras

/ INDICADORES DE RIESGO

(%)

5,3 | 7,0 | TASA DE MORA

2,44 | 2,07 | COSTE DEL RIESGO

4T18

4T19

(1) Evolución de ME (moneda extranjera), excluye impacto de tipo de cambio. Bank only. Inversión no dudosa en gestión y depósitos, excluyendo ATAs, de acuerdo al criterio local contable.



América del Sur Crecimiento de la actividad con una buena gestión de los riesgos

/ RESULTADOS¹

(M€; TAM %; € constantes)

MARGEN DE INTERESES

3.196 +24,7%

COMISIONES

557 +0,4%

GASTOS DE EXPLOTACIÓN

-1.574 +12,0%

BENEFICIO ATRIBUIDO

721 +64,0%

/ ACTIVIDAD²

(TAM %; € constantes)

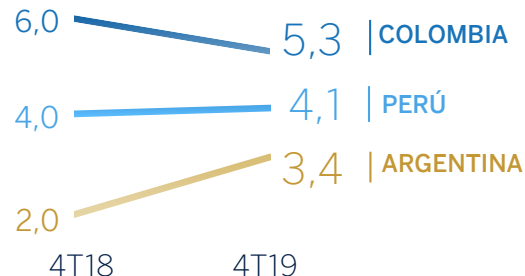
ARGENTINA | +7,9%

PERÚ | +8,5%

COLOMBIA | +6,8%

/ TASA DE MORA

(%)



(1) América del Sur comparativa a perímetro constante (excluye BBVA Chile en 2018). (2) Inversión no dudosa en gestión. Nota: actividad excluye ATAs.



Excelentes resultados 2019



El mayor **resultado atribuido** de los **últimos 10 años**, excluyendo impactos singulares



Líderes en **rentabilidad y eficiencia** del sector financiero europeo



Crecimiento en clientes e ingresos, gracias a nuestra transformación digital



Prudente gestión de riesgos y sólida generación de capital



BBVA