




Junta General
de Accionistas

2023

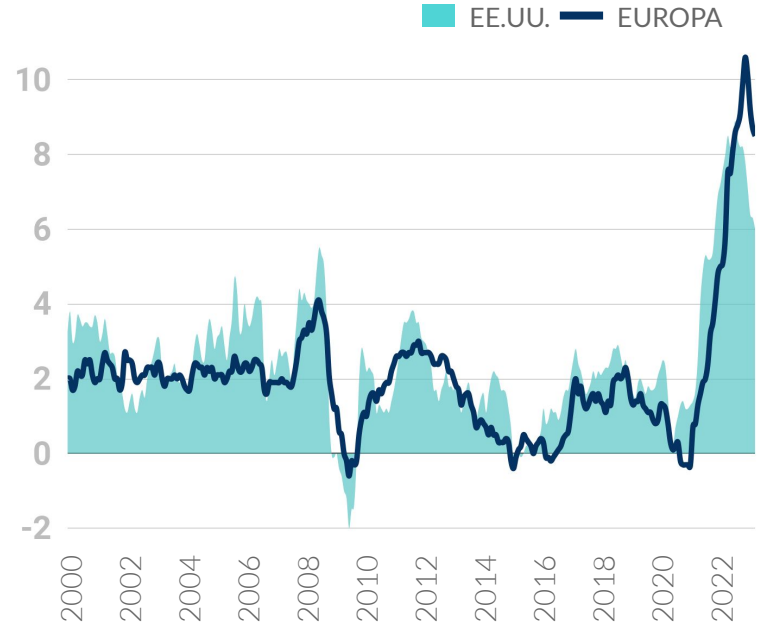
Carlos Torres Vila
Presidente



Afrontamos un **contexto de incertidumbre**

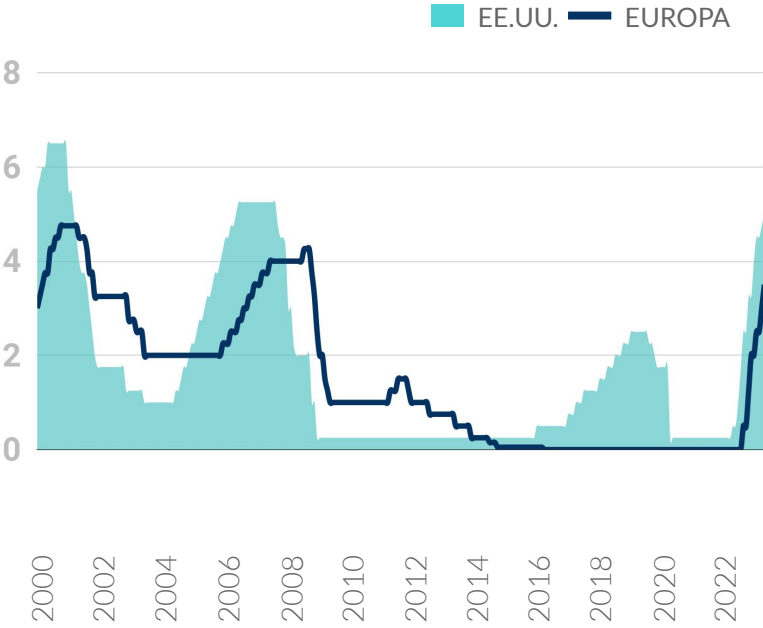
INFLACIÓN

(DESDE 2000 - ACTUALIDAD, %)



TIPOS DE INTERÉS OFICIALES

(DESDE 2000 - ACTUALIDAD, %)






2022 ha sido un buen año para BBVA gracias a **nuestras fortalezas**

**Bancos líderes en
mercados atractivos**



El mejor equipo



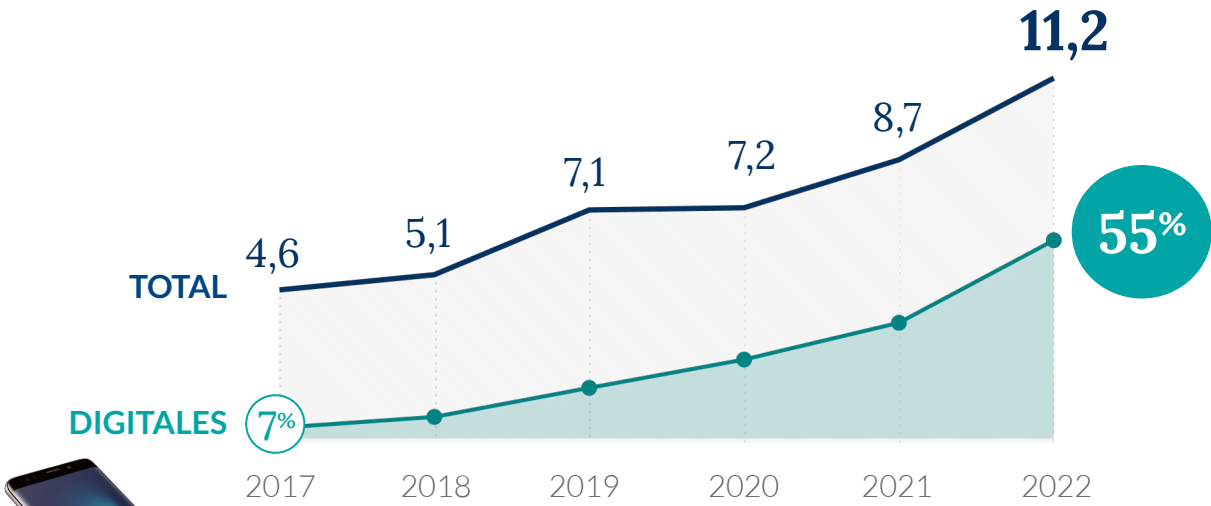
**Liderazgo Estratégico:
Digitalización, Innovación
y Sostenibilidad**



Seguimos batiendo récord de nuevos clientes

NUEVOS CLIENTES INCORPORADOS CADA AÑO¹

(GRUPO BBVA, MILLONES)



67 millones
clientes activos



(1) Captación bruta de clientes del segmento minorista a través de canales propios. A efectos comparativos, los datos excluyen el negocio de EE.UU. vendido a PNC.

Logramos un **impacto positivo en la sociedad**

CRECIMIENTO DEL CRÉDITO

+13%

115.000

FAMILIAS
COMPRARON SU
VIVIENDA



445.000

PYMES Y
AUTÓNOMOS



70.000

EMPRESAS DE
MAYOR TAMAÑO



FINANCIACIÓN EN CRECIMIENTO INCLUSIVO

9.400 M€

MOVILIZADOS
EN EL AÑO

Nuestra estrategia pionera ha generado unos **excelentes resultados financieros**

BENEFICIO ATRIBUIDO RECURRENTE

6.621M€

+31%

vs. 2021

Seguimos creando **valor para el accionista**

RENTABILIDAD (ROTE)

15,3%



BBVA

7,4%



COMPETIDORES
EUROPEOS

PATRIMONIO NETO TANGIBLE + DIVIDENDOS (€/ ACCIÓN, VS. DIC-21)

+19,5%



BBVA

+2,8%



COMPETIDORES
EUROPEOS

Incrementamos fuertemente el *pay-out*

REMUNERACIÓN TOTAL

3.015 M€¹

DIVIDENDO EN EFECTIVO²

43 cts€ acción

+39% vs. 2021

NUEVO PROGRAMA DE RECOMPRA DE ACCIONES

422 M€

47%

del beneficio atribuido
reportado³

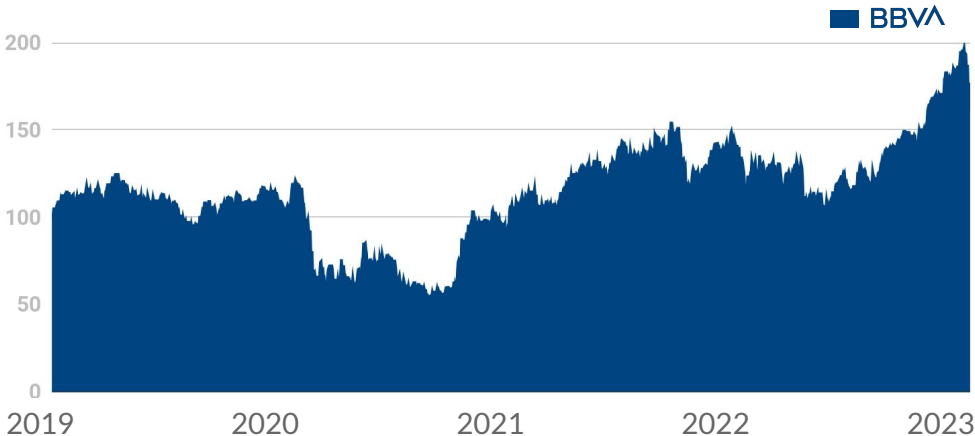


(1) Pendiente de aprobación de los Órganos Sociales y en el caso del programa de recompra de acciones pendiente asimismo de autorizaciones supervisoras. (2) Importe bruto. (3) Este ratio se ha calculado tomando en consideración: (i) los resultados reportados de 2022 (6.420 M €) en el denominador y (ii) el importe de remuneración total en el numerador.

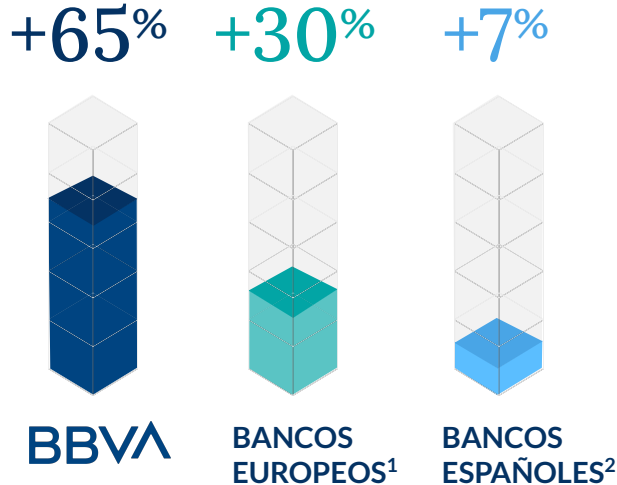
Logramos un **retorno muy superior al del sector**

EVOLUCIÓN PRECIO DE LA ACCIÓN + DIVIDENDOS

(DESDE 2019 - ACTUALIDAD)



RETORNO TOTAL DESDE 2019



Calculado como evolución del precio de la acción más dividendos; Datos hasta 16/03/2023. (1) Bancos europeos: Stoxx Europe 600 Banks. (2) Bancos españoles: BKT, CABK, SAB, SAN, UNI.

En BBVA apoyamos a
la sociedad dinamizando
la actividad económica



Progresamos en nuestro **compromiso social** para promover la inclusión y el conocimiento

INVERTIDOS
A 2022

237M€

COMPROMISO
2025

550M€

Moderación del crecimiento en un **entorno de incertidumbre**

CRECIMIENTO DEL PIB REAL

(2023, %, BBVA RESEARCH)

GLOBAL

+2,4%

FOOTPRINT

+1,3%

ESPAÑA

+1,6%

Las grandes
tendencias seguirán
transformando
la economía y
nuestras sociedades



La **descarbonización** es un enorme reto y una **fuentes de oportunidades**

NECESIDAD DE INVERSIÓN GLOBAL
(2021-2050)

275 millones de millones \$

~8% PIB MUNDIAL
(media anual 30 años)

Fuente: McKinsey



Estamos comprometidos con los objetivos de descarbonización: **BBVA NET ZERO 2050**

OBJETIVOS 2030

ELECTRICIDAD

-52%
kg CO₂e/MWh

AUTO

-46%
g CO₂e/km

PETRÓLEO Y GAS

-30%
Mn tCO₂e

CEMENTO

-17%
kg CO₂e/tn

ACERO

-23%
kg CO₂e/tn

CARBÓN

-100%



La innovación es un factor clave de la estrategia de crecimiento rentable de BBVA



BBVA

Spark

El mejor aliado para impulsar a las empresas del futuro



Avanzamos gracias a un **gran equipo**

NUESTRO PROPÓSITO

“Poner al alcance de todos las oportunidades de esta nueva era”

NUESTROS VALORES



**El cliente
es lo primero**



**Pensamos
en grande**



**Somos un
solo equipo**



Junta General
de Accionistas

2023

Carlos Torres Vila
Presidente

