

BBVA

Creando Oportunidades

Resultados **1T23**

27 de abril de 2023



Disclaimer

Este documento se proporciona únicamente con fines informativos siendo la información que contiene puramente ilustrativa, y no constituye, ni debe ser interpretado como, una oferta de venta, intercambio o adquisición, o una invitación de ofertas para adquirir valores por o de cualquiera de las compañías mencionadas en él. Cualquier decisión de compra o inversión en valores en relación con una cuestión determinada debe ser efectuada única y exclusivamente sobre la base de la información extraída de los folletos correspondientes presentados por la compañía en relación con cada cuestión específica. Ninguna persona que pueda tener conocimiento de la información contenida en este informe puede considerarla definitiva ya que está sujeta a modificaciones.

Este documento incluye o puede incluir “proyecciones futuras” (en el sentido de las disposiciones de “puerto seguro” del United States Private Securities Litigation Reform Act de 1995) con respecto a intenciones, expectativas o proyecciones de BBVA o de su dirección en la fecha del mismo que se refieren o incorporan diversas asunciones y proyecciones, incluyendo proyecciones en relación con los ingresos futuros del negocio. La información contenida en este documento se fundamenta en nuestras actuales proyecciones, si bien los resultados reales pueden verse sustancialmente modificados en el futuro por determinados riesgos e incertidumbres y otros factores que pueden provocar que los resultados o decisiones finales difieran de dichas intenciones, proyecciones o estimaciones. Estos factores incluyen, pero no se limitan a, (1) la situación del mercado, factores macroeconómicos, reguladores, directrices políticas o gubernamentales, (2) movimientos en los mercados de valores nacional e internacional, tipos de cambio y tipos de interés, (3) presión de la competencia, (4) cambios tecnológicos, (5) variaciones en la situación financiera, reputación crediticia o solvencia de nuestros clientes, deudores u homólogos. Estos factores podrían causar o acarrear situaciones reales distintas de la información y las intenciones expuestas, proyectadas, o pronosticadas en este documento o en otros documentos pasados o futuros. BBVA no se compromete a actualizar públicamente ni comunicar la actualización del contenido de este o cualquier otro documento, si los hechos no son como los descritos en el presente, o si se producen cambios en la información que contiene.

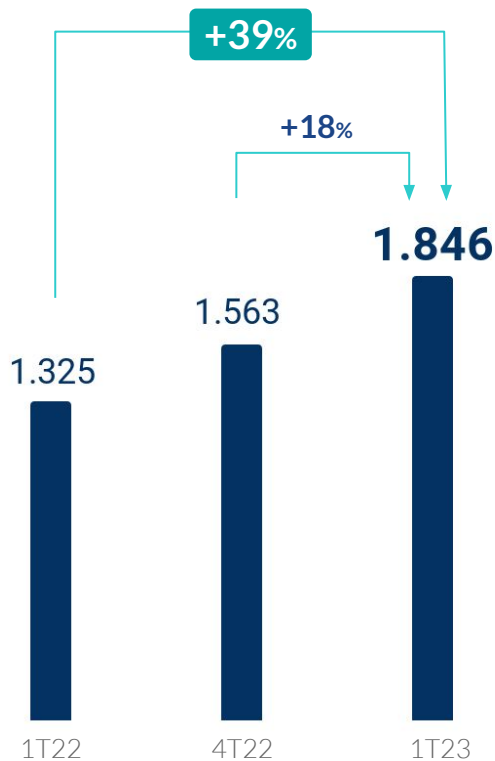
Este documento puede contener información resumida o información no auditada, y se invita a sus receptores a consultar la documentación e información pública presentada por BBVA a las autoridades de supervisión del mercado de valores, en concreto, los folletos e información periódica presentada a la Comisión Nacional del Mercado de Valores (CNMV) y el informe anual presentado como 20-F y la información presentada como 6-K que se presenta a la Securities and Exchange Commission estadounidense.

La distribución de este documento en otras jurisdicciones puede estar prohibida, y los receptores del mismo que estén en posesión de este documento devienen en únicos responsables de informarse de ello, y de observar cualquier restricción. Aceptando este documento los receptores aceptan las restricciones y advertencias precedentes.

BBVA reporta, una vez más, **muy buenos resultados trimestrales**

RESULTADO ATRIBUIDO

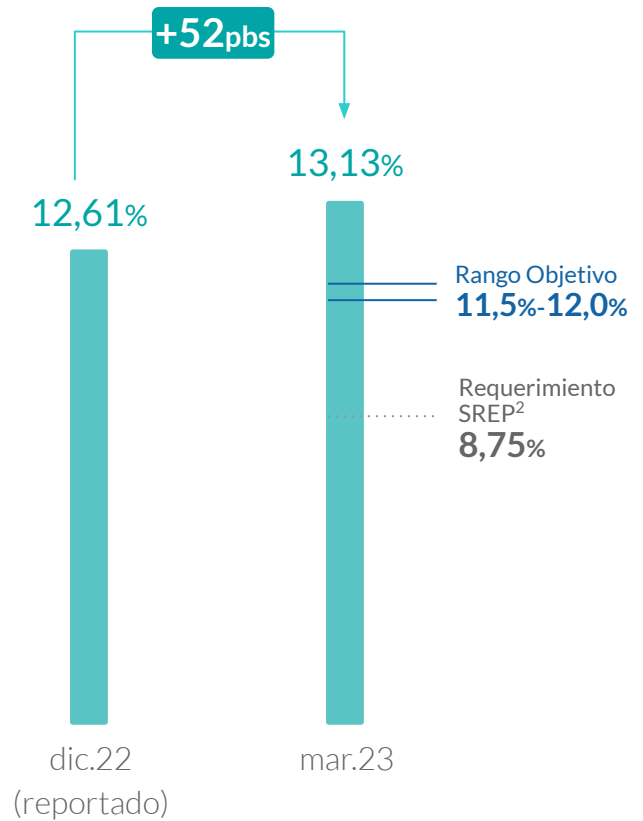
(M€ CORRIENTES)



BPA (€) ¹	0,19	0,24	0,29
----------------------	------	------	------

CET1 FULLY LOADED

(%)



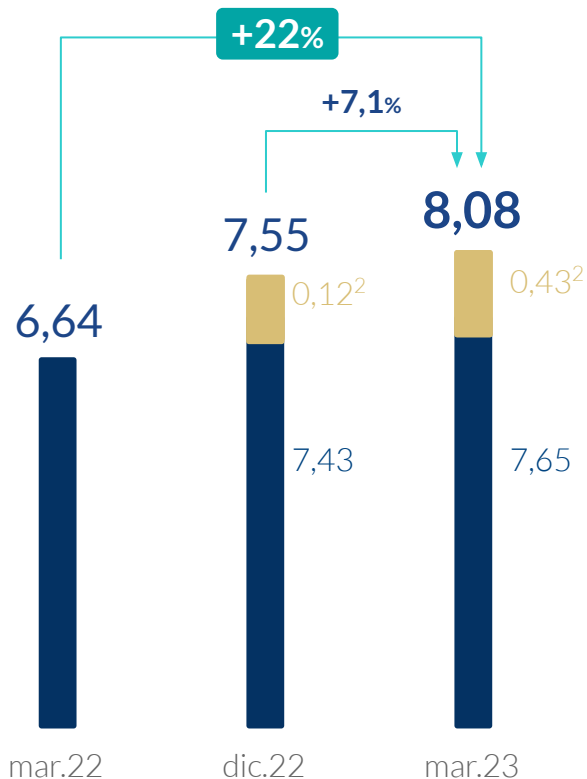
NOTA: Las cifras de 2022 de la presentación han sido reexpresadas por la NIIF17 - Contratos de seguros.

(1) El BPA está calculado de acuerdo a NIC33. (2) Incluye la actualización del colchón de capital anticíclico calculado en base a la exposición a cierre de diciembre de 2022.

Extraordinaria creación de valor y rentabilidad

PATRIMONIO NETO TANGIBLE + DIVIDENDOS (€/ ACCIÓN¹)

■ Patrimonio Neto Tangible / acción ■ Dividendos / acción



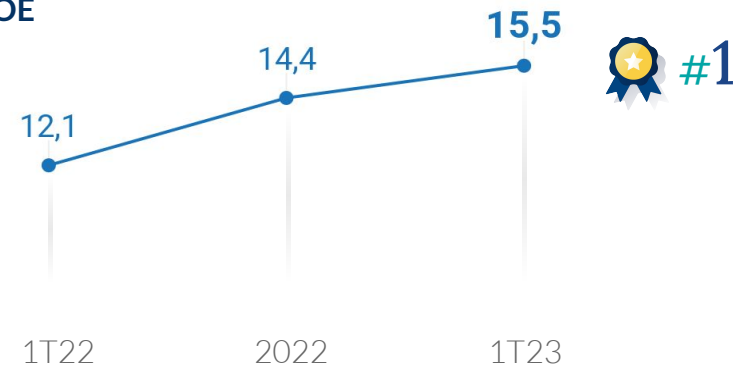
RATIOS DE RENTABILIDAD³ (%)

RANKING GRUPO
PEER EUROPEO⁴

ROTE



ROE



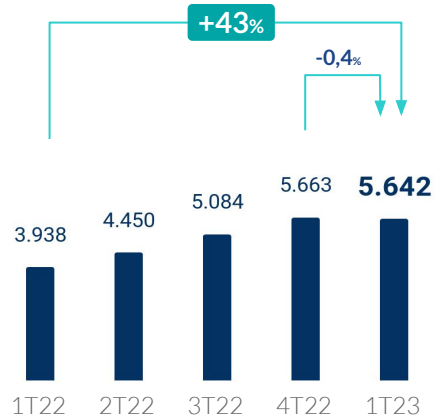
(1) El número total de acciones considerado es: 5.955 en abr.23 tras ejecución del SBB, 6.025 en dic.22 y 6.216 en mar.22. (2) Dividendo por acción pagado en octubre 2022 de 0,12€ (bruto) y dividendo por acción pagado en abril 2023 de 0,31€ (bruto). (3) Los ratios de rentabilidad excluyen operaciones interrumpidas y resultados no recurrentes. (4) Grupo peer europeo: BARC, BNPP, CASA, CABK, DB, HSBC, ING, ISP, LBG, NDA, SAN, SG, UBS, UCG. Dato grupo peer a 12M22.

Principales mensajes 1T23

1	EXCELENTES INGRESOS RECURRENTE Y SÓLIDO CRECIMIENTO DE ACTIVIDAD	INGRESOS RECURRENTE (MARGEN DE INTERESES+COMISIONES) +36,7% vs. 1T22	CRECIMIENTO PRÉSTAMOS¹ +9,8% vs. mar.22
2	LIDERAZGO Y MEJORA EN EFICIENCIA CON MANDÍBULAS POSITIVAS	RATIO DE EFICIENCIA 43,3%	-241 PBS. vs. 1T22
3	CALIDAD CREDITICIA ESTABLE Y EN LÍNEA CON LAS EXPECTATIVAS	COSTE DE RIESGO (ACUM.) 1,05%	
4	SÓLIDO RATIO DE CAPITAL POR ENCIMA DE NUESTRO OBJETIVO	CET1 FL 13,13% vs. 11,5%-12% RANGO OBJETIVO	
5	AVANCE SIGNIFICATIVO EN LA EJECUCIÓN DE NUESTRA ESTRATEGIA	CAPTACIÓN DE NUEVOS CLIENTES 2,6 MILLONES EN 1T23	NEGOCIO SOSTENIBLE 14 MM€ EN 1T23

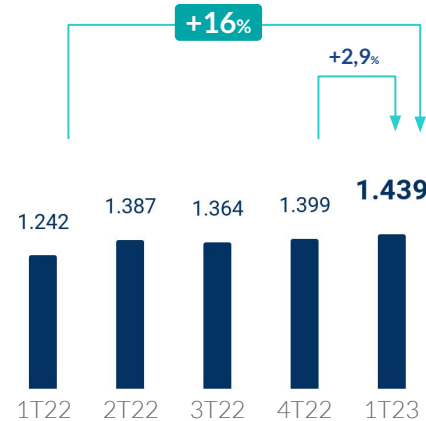
Excelente crecimiento de los ingresos recurrentes tras una trayectoria notable

MARGEN DE INTERESES (M€ CONSTANTES)



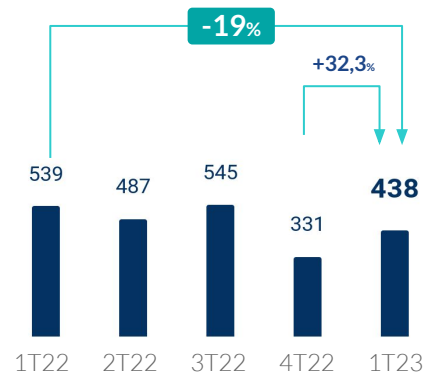
Fuerte crecimiento interanual por impulso de la actividad y mejora del diferencial de clientela. Evolución trimestral impactada negativamente por Turquía

COMISIONES NETAS (M€ CONSTANTES)



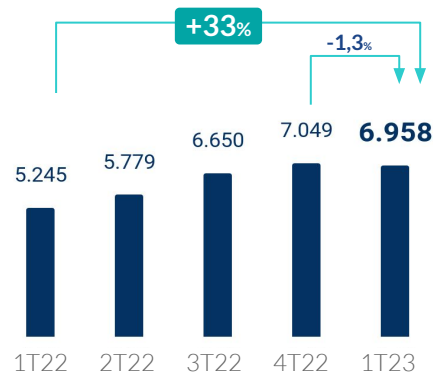
Sólido crecimiento de los ingresos por comisiones, apoyado en medios de pago y negocio transaccional

RESULTADO DE OPERACIONES FINANCIERAS (M€ CONSTANTES)



ROF apoyado por la evolución de Mercados Globales y coberturas

MARGEN BRUTO (M€ CONSTANTES)

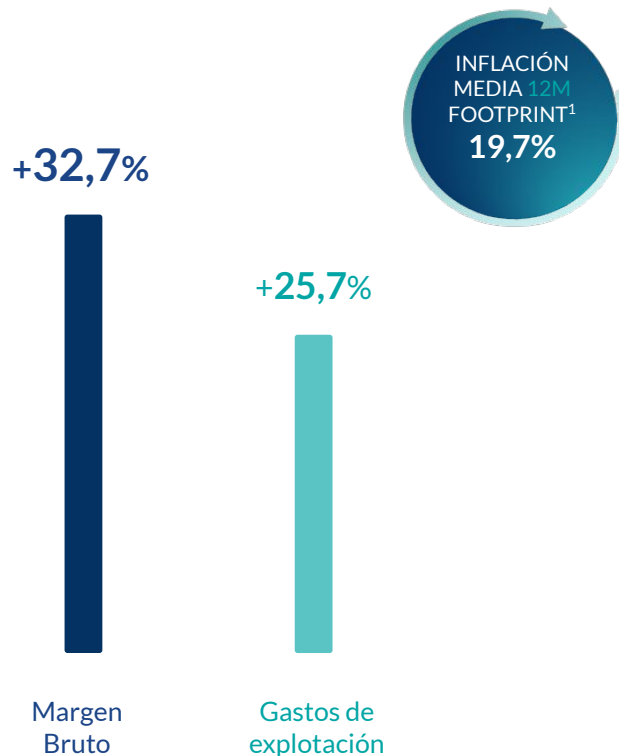


Sólido crecimiento de los ingresos, pero evolución trimestral negativamente afectada por el impuesto extraordinario a la Banca en España (-225 M€)

Mandíbulas positivas y continuamos liderando en eficiencia

MANDÍBULAS POSITIVAS

(TAM 1T23, € CONSTANTES)




RATIO DE EFICIENCIA

(COSTES SOBRE INGRESOS, % € CONSTANTES)



#1

RANKING GRUPO PEER EUROPEO²

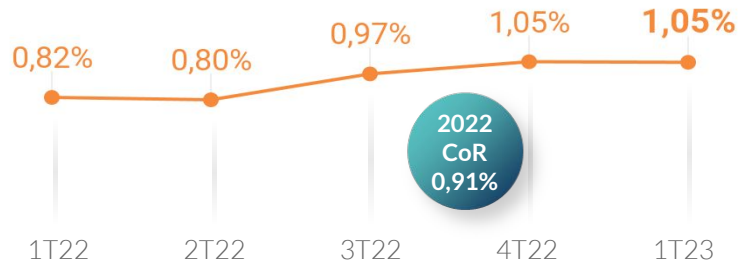


(1) Ponderado por gastos de explotación excluyendo Venezuela. (2) Grupo peer europeo: BARC, BNPP, CASA, CABK, DB, HSBC, ING, ISP, LBG, NDA, SAN, SG, UBS, UCG. Dato grupo peer a 12M22.

Calidad crediticia estable y en línea con lo esperado, en un contexto de sólido crecimiento de la actividad

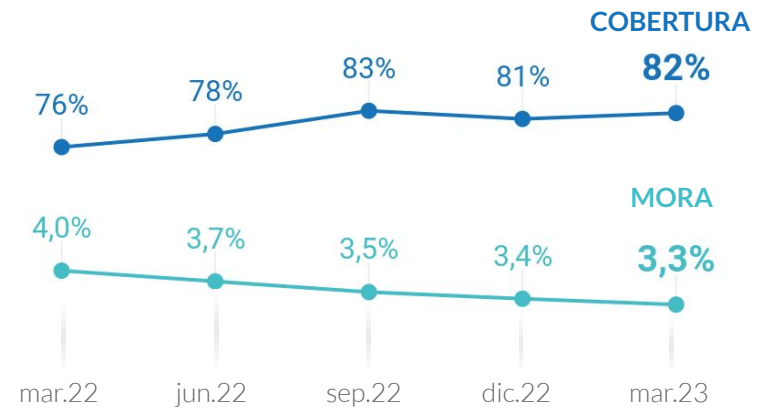
COSTE DEL RIESGO

(%, TRIMESTRAL)



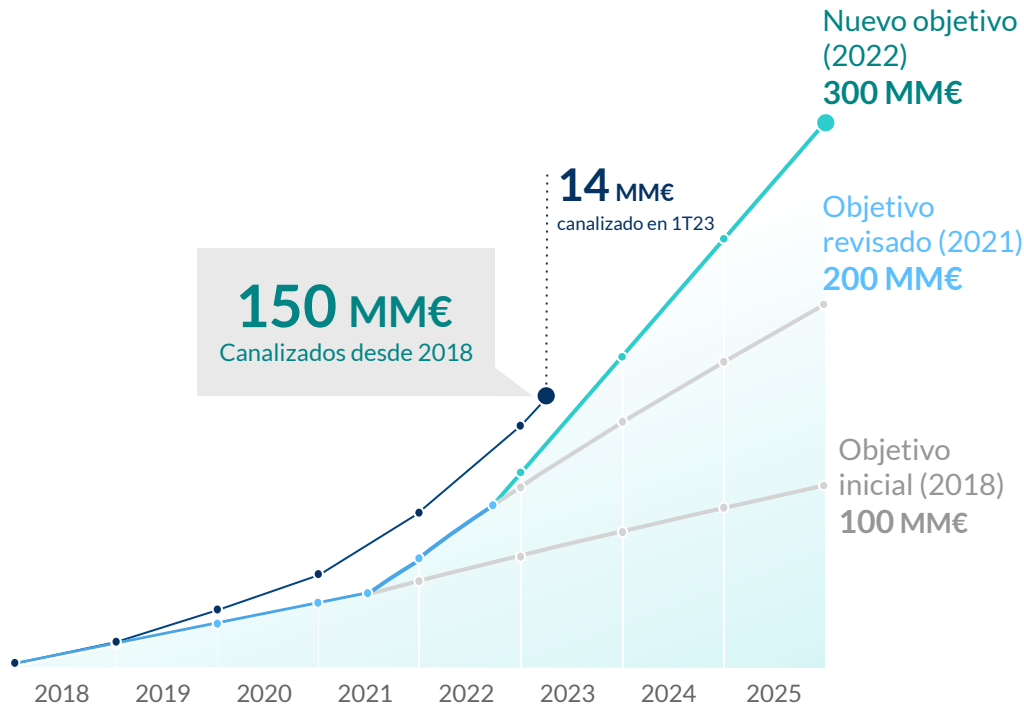
TASA DE MORA Y COBERTURA

(%)



Avanzando en nuestro claro compromiso con la sostenibilidad

NEGOCIO SOSTENIBLE (MME)

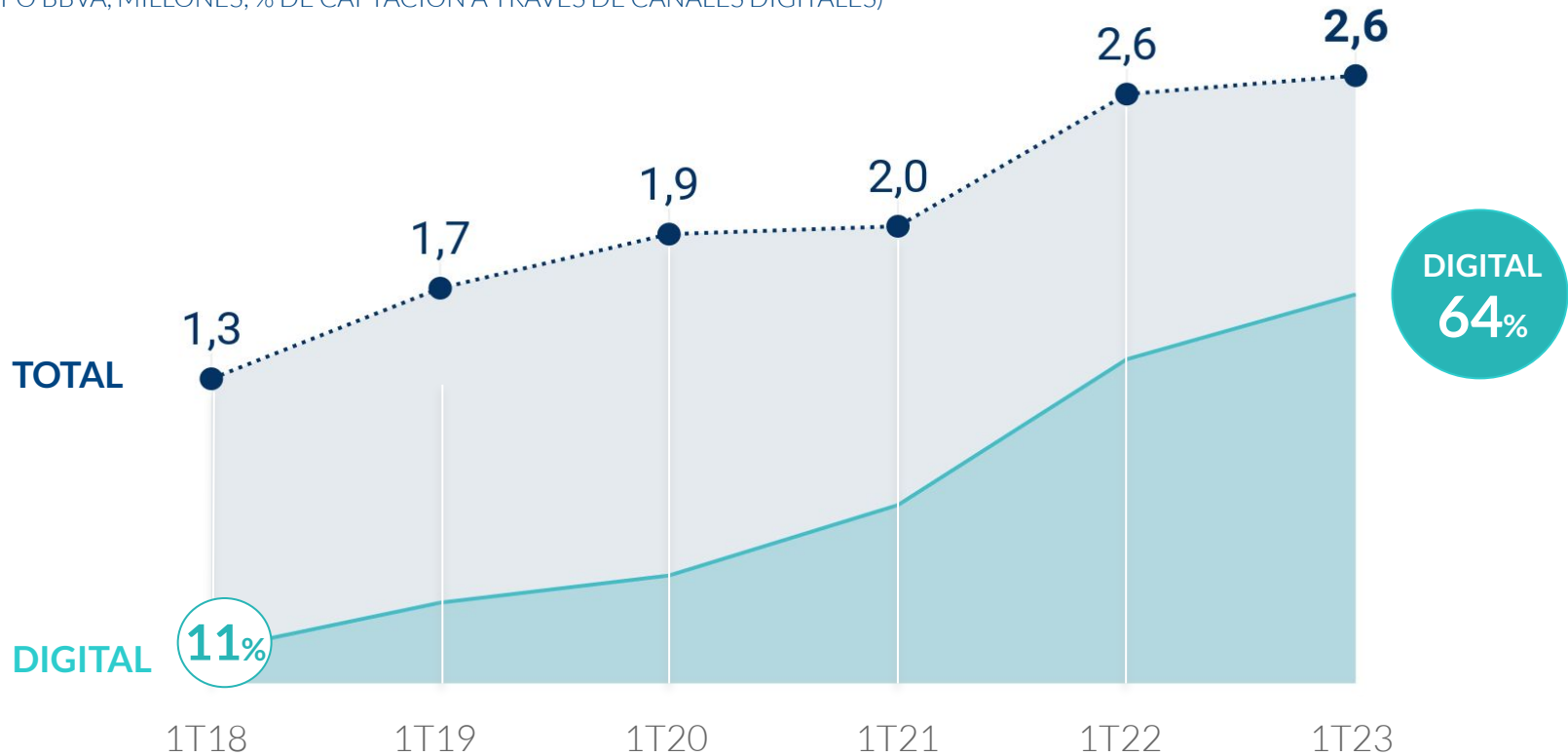


Nota: Se considera canalización de negocio sostenible la movilización de flujos financieros, de manera acumulativa, hacia actividades o clientes considerados sostenibles, basados en criterios internos, de mercado y las mejores prácticas.

Excelente adquisición de clientes gracias a la digitalización

NUEVOS CLIENTES¹

(GRUPO BBVA, MILLONES; % DE CAPTACIÓN A TRAVÉS DE CANALES DIGITALES)



(1) Captación bruta de clientes del segmento minorista a través de canales propios. A efectos comparativos, los datos excluyen el negocio de EE.UU. vendido a PNC.

Impacto positivo en los clientes



CRECIMIENTO DEL CRÉDITO¹

(vs. mar.22, € CONSTANTES)

+9,8%

FINANCIACIÓN EN CRECIMIENTO INCLUSIVO

3.300 M€
MOVILIZADOS
EN 1T23



MEDIDAS MAYORES 65 AÑOS

GESTORES ESPECIALIZADOS

+340 contrataciones

ATENCIÓN PREFERENTE

Por todos los canales

MÁS SATISFECHOS

+6 pp NPS 1T23 vs. 4T21

34.000

FAMILIAS
COMPRARON SU
VIVIENDA²



130.000

PYMEs y
AUTÓNOMOS
IMPULSARON SU
NEGOCIO²



70.000

EMPRESAS DE
MAYOR TAMAÑO
CON
FINANCIACIÓN³



ÁREAS RURALES

Acuerdo con Correos

HIPOTECAS


Adhesión al Código de Buenas Prácticas

(1) Inversión no dudosa en gestión excluyendo ATAs. (2) Nuevos créditos en 1T23. (3) Grandes Empresas que cuentan con financiación BBVA a 31 de marzo 2023

Impacto positivo en otros grupos de interés

EMPLEADOS

 **MEDIDAS PARA GARANTIZAR MEJORAS SALARIALES A TODA LA PLANTILLA¹**
+2,5% Incremento mínimo sobre nivel retributivo anual (NRA) | Con una subida mínima anual de **+1.000 €**

 **AHORRO PARA LA JUBILACIÓN**
+48%
 Aportación Plan Pensiones Empleo BBVA (Importe mínimo 800 €/año)

★ **Nueva póliza**
 El banco iguala la aportación del empleado²

MODELO HÍBRIDO

+12.000 empleados del Grupo BBVA trabajan 40% remoto, 60% presencial

(1) El acuerdo sectorial contempla un incremento del 4,5% sólo sobre las tablas salariales de 2022 a aplicar a partir de 2023.
 (2) Hasta un máximo del 3% del NRA. Contratada por un 46% de los empleados, a 31 de marzo 2023.

PROVEEDORES

 **2022**

6.300 M€

Facturación

96%

son locales³

(3) Proveedores con pagos >100.000€ cuya identificación fiscal es del mismo país de la sociedad receptora del bien o servicio

SOCIEDAD

 **RÉCORD EN CONTRIBUCIÓN FISCAL EN 2022⁴**

11.000 M€

+33% vs. 2021

COMPROMISO CON LA COMUNIDAD

237 M€

Invertidos 2021-2022⁵

550 M€

Compromiso 2025

Fundación
BBVA

 Fundación
BBVA MicroFinanzas

(4) Incluye impuestos propios (5.023M€) y de terceros (5.925M€)

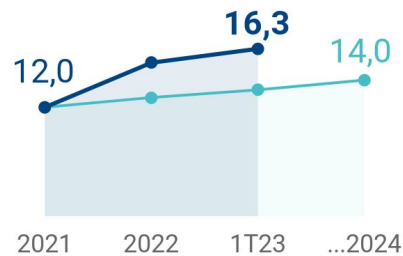
(5) Destinados a programas sociales e inversión en la comunidad

Avanzamos hacia la consecución de **nuestros ambiciosos objetivos a largo plazo**

RATIO DE EFICIENCIA (%)



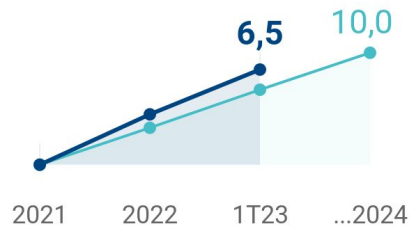
ROTE¹ (% ANUALIZADO)



PATRIMONIO NETO TANGIBLE / ACCIÓN + DIVIDENDOS (TAM, %)



NUEVOS CLIENTES OBJETIVO² (MILLONES ACUMULADOS)



NEGOCIO SOSTENIBLE (MME, ACUMULADO DESDE 2018)



(1) Excluyendo operaciones interrumpidas y resultados no recurrentes. (2) Clientes objetivo son aquellos clientes en los que el banco quiere crecer y retener, por considerarlos de alto valor, ya sea por su nivel de activos, pasivos y/o transaccionalidad con BBVA.

Estamos en el proceso de mejorar aún más nuestros objetivos a largo plazo

Buen desempeño de **todas las áreas de negocio**



ESPAÑA

Evolución positiva del crédito en consumo y empresas

Mejora del margen de intereses, impulsado por el diferencial de la clientela. **Resultado atribuido** impactado por impuesto extraordinario a la banca (-225 M€)

Mejora significativa de la **eficiencia** y sólida **calidad crediticia**



MEXICO

Crecimiento de la actividad crediticia tanto en el segmento minorista como el mayorista

Sólido crecimiento del margen de intereses, impulsado por la actividad y la mejora de diferenciales

Significativa mejora del **ratio de eficiencia**



TURQUÍA

Continúa la desdolarización del balance

Resultado atribuido positivamente impactado por cambio de normativa que permite la **revalorización fiscal** de algunos activos

Mejora de todos los indicadores de riesgo respecto a dic. 2022



AMÉRICA DEL SUR

Colombia: sólida actividad crediticia, sobre todo en los segmentos minorista y empresarial

Perú y Argentina: buena evolución de los ingresos recurrentes, impulsados por el margen de intereses

Margen neto¹

974 (+2,9%)

2.318 (+35,9%; + 55,9%)

403 (n.s.)

642 (+78,1%; +35,7%)

Resultado Atribuido¹

541 (-9,5%)

1.285 (+44,2%; +65,4%)

277 (n.s.)

184 (+57,2%; +14,8%)

766 (+28,1%)
Ex. Impuesto extraordinario a la banca

(1) 1T23 M€ (variaciones constantes vs. 1T22; variaciones corrientes vs. 1T22)

Conclusiones

- /// BBVA logra otro sólido trimestre, impulsado principalmente por España y México
- /// Excelente crecimiento de ingresos recurrentes impulsados por actividad y diferenciales
- /// Extraordinaria creación de valor para todos nuestros grupos de interés: accionistas, clientes, empleados y sociedad en general
- /// Avances significativos en la ejecución de nuestra estrategia centrada en digitalización, innovación y sostenibilidad
- /// Alineados con la consecución de nuestros ambiciosos objetivos a largo plazo



BBVA