

BBVA

Creando Oportunidades

Resultados 3T23

31 de octubre de 2023



Disclaimer

Este documento se proporciona únicamente con fines informativos siendo la información que contiene puramente ilustrativa, y no constituye, ni debe ser interpretado como, una oferta de venta, intercambio o adquisición, o una invitación de ofertas para adquirir valores por o de cualquiera de las compañías mencionadas en él. Cualquier decisión de compra o inversión en valores en relación con una cuestión determinada debe ser efectuada única y exclusivamente sobre la base de la información extraída de los folletos correspondientes presentados por la compañía en relación con cada cuestión específica. Ninguna persona que pueda tener conocimiento de la información contenida en este informe puede considerarla definitiva ya que está sujeta a modificaciones.

Este documento contiene declaraciones anticipadas que constituyen o pueden constituir "proyecciones futuras" (en el sentido de las disposiciones de "puerto seguro" del United States Private Securities Litigation Reform Act de 1995) con respecto a intenciones, objetivos, expectativas o estimaciones en la fecha del mismo, incluyendo las referidas a objetivos futuros tanto de naturaleza financiera como extrafinanciera (tales como objetivos de desempeño en materia ambiental, social o de gobernanza ("ASG")).

Las declaraciones anticipadas se caracterizan por no referirse a hechos pasados o actuales y pueden incluir palabras como "creer", "esperar", "estimar", "proyectar", "anticipar", "deber", "pretender", "probabilidad", "riesgo", "VaR", "propósito", "compromiso", "meta", "objetivo" y expresiones similares o variaciones de esas expresiones. Incluyen, por ejemplo, declaraciones relativas a las tasas de crecimiento futuro o a la consecución de objetivos futuros, incluyendo los relativos al desempeño en materia ASG.

La información contenida en este documento refleja nuestras actuales estimaciones y metas, que a su vez se fundamentan en numerosas asunciones y proyecciones, incluyendo consideraciones de índole no financiera tales como aquellas relacionadas con la sostenibilidad. Las declaraciones anticipadas no son garantías de resultados futuros, pudiendo los resultados reales diferir materialmente de los previstos en las declaraciones anticipadas como resultado de determinados riesgos, incertidumbres y otros factores. Éstos incluyen, pero no se limitan a, (1) la situación del mercado, factores macroeconómicos, movimientos en los mercados de valores nacional e internacional, tipos de cambio, inflación y tipos de interés; (2) factores regulatorios y de supervisión, directrices políticas y gubernamentales, factores sociales y demográficos; (3) variaciones en la situación financiera, reputación crediticia o solvencia de nuestros clientes, deudores u homólogos, tales como cambios en la tasa de mora, así como cambios de comportamiento del consumo, ahorro e inversión, y cambios en nuestras calificaciones crediticias; (4) presión de la competencia y las acciones que tomemos para hacerle frente; (5) desempeño de nuestros sistemas informáticos, operativos y de control y nuestra capacidad de adaptación ante cambios tecnológicos; (6) el impacto del cambio climático u otras catástrofes naturales o causadas por el hombre, tales como los conflictos bélicos; y (7) nuestra capacidad para satisfacer las expectativas u obligaciones (de negocio, gestión, gobernanza, suministro de información u otra índole) que puedan existir en materia ASG y su respectivo coste. En el caso particular de determinados objetivos relativos a nuestro desempeño en materia ASG, como por ejemplo nuestros objetivos de descarbonización o alineamiento de nuestras carteras, la consecución y progresivo avance de dichos objetivos dependerá en gran medida de la actuación de terceros, tales como clientes, gobiernos y otros grupos de interés, y, por tanto, pueden verse afectados de manera material por dicha actuación, o por falta de ella, así como por otros factores exógenos que no dependen de BBVA (incluyendo, a título no limitativo, nuevos desarrollos tecnológicos, normativos, conflictos bélicos, la propia evolución de las crisis climáticas y energéticas, etc). Por tanto, dichos objetivos pueden ser objeto de revisiones futuras.

Los factores señalados en los párrafos anteriores podrían causar que los resultados finales alcanzados difieran sustancialmente de aquellos pretendidos en las proyecciones, intenciones, objetivos, metas u otras declaraciones anticipadas recogidas en este documento o en otros documentos o declaraciones pasados o futuros. Así pues, entre otros, los objetivos de desempeño en materia ASG pueden diferir sustancialmente de las afirmaciones contenidas en las declaraciones anticipadas.

Se advierte a los destinatarios de este documento que no deben depositar una confianza indebida en dichas declaraciones anticipadas. BBVA no pretende, ni asume ninguna obligación de actualizar o revisar el contenido de éste o cualquier otro documento si se produjeran cambios en la información contenida en dicho documento, incluidas cualesquiera declaraciones anticipadas, a raíz de acontecimientos o circunstancias posteriores a la fecha de dicho documento o por otra causa salvo que así lo requiera la ley aplicable.

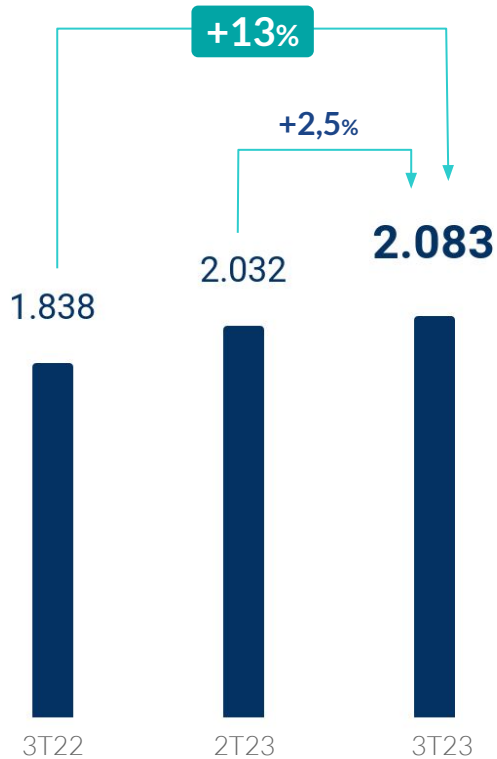
Este documento puede contener información resumida o información no auditada, y se invita a sus receptores a consultar la documentación e información pública presentada por BBVA a las autoridades de supervisión del mercado de valores, en concreto, los folletos e información periódica presentada a la Comisión Nacional del Mercado de Valores (CNMV) y el informe anual presentado como 20-F y la información presentada como 6-K que se presenta a la Securities and Exchange Commission estadounidense.

La distribución de este documento en otras jurisdicciones puede estar prohibida, y los receptores del mismo que estén en posesión de este documento devienen en únicos responsables de informarse de ello, y de observar cualquier restricción. Aceptando este documento los receptores aceptan las restricciones y advertencias precedentes.

BBVA reporta otro trimestre de **crecimiento** en **beneficios**

RESULTADO ATRIBUIDO

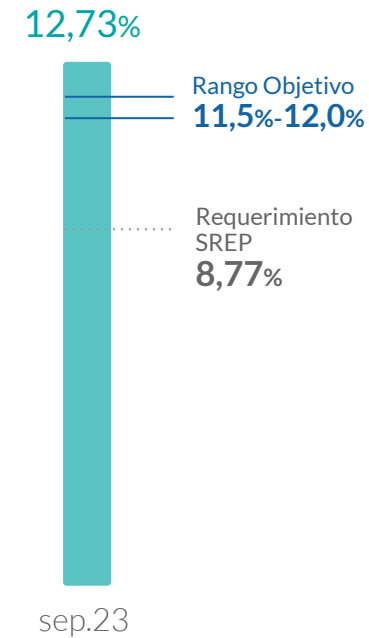
(M€ CORRIENTES)



BPA (€) ¹	3T22	2T23	3T23
	0,28	0,33	0,33

CET1 FULLY LOADED

(%)

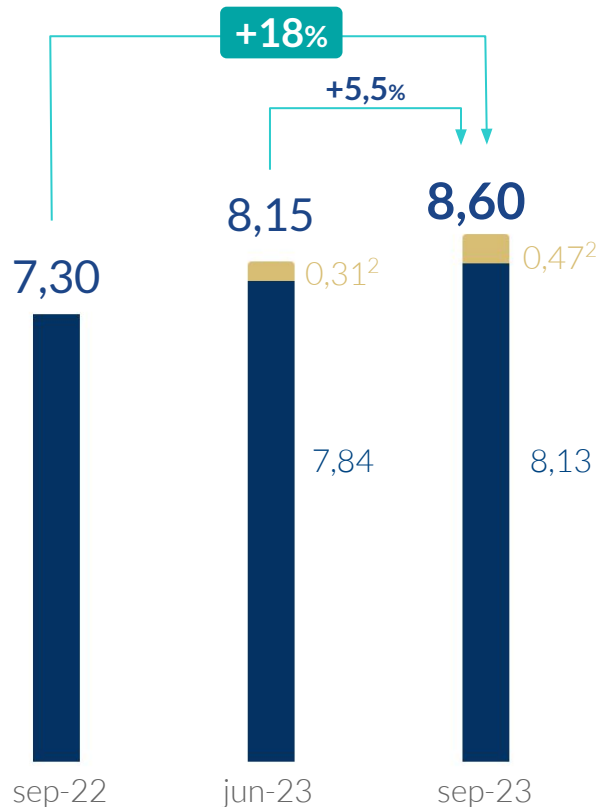


NOTA: Las cifras de 2022 de la presentación han sido reexpresadas por la NIIF17 - Contratos de seguros. (1) Beneficio por Acción (BPA) calculado de acuerdo a la norma NIC 33.

Sobresaliente creación de valor al accionista y excelentes métricas de rentabilidad

PATRIMONIO NETO TANGIBLE + DIVIDENDOS (€/ ACCIÓN¹)

■ Patrimonio Neto Tangible / acción ■ Dividendos / acción



RATIOS DE RENTABILIDAD³ (%)

ROTE



ROE



9M22

2022

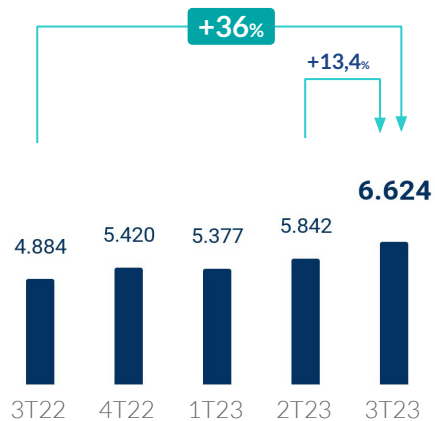
9M23

(1) El número total de acciones considerado es: 6.021m en sep-22, 5.963m en jun-23 y 5.835m en sep-23. (2) Dividendo por acción pagado en abril 2023 de 0,31€ (bruto) y en octubre 2023 de 0,16 € (bruto)
(3) Los ratios de rentabilidad excluyen operaciones interrumpidas y resultados no recurrentes.

Crecimiento continuado del Margen Bruto gracias a los ingresos recurrentes

MARGEN DE INTERESES

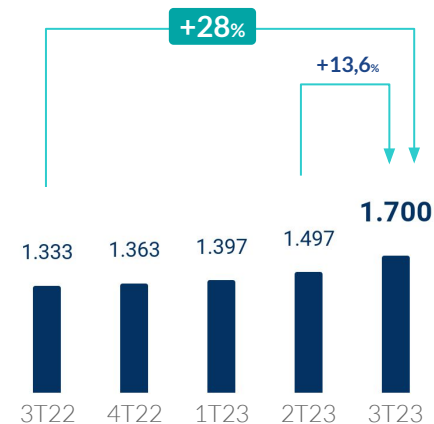
(M€ CONSTANTES)



Sobresaliente crecimiento del margen de intereses por impulso de la actividad y mejora del diferencial de clientela

COMISIONES NETAS

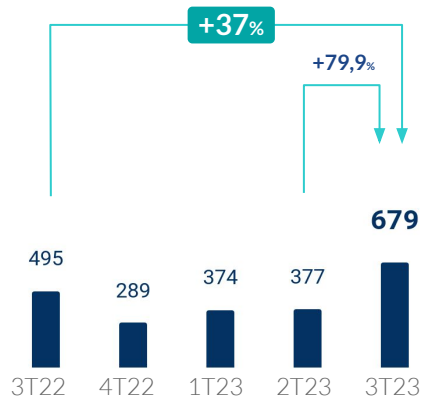
(M€ CONSTANTES)



Sólidos ingresos por comisiones, apoyados en medios de pago, gestión de activos y negocio transaccional

RESULTADO DE OPERACIONES FINANCIERAS

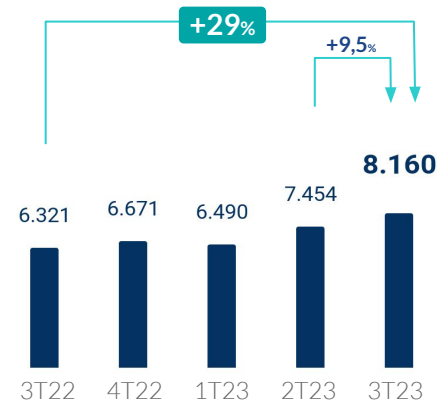
(M€ CONSTANTES)



ROF explicado por la evolución de Mercados Globales

MARGEN BRUTO

(M€ CONSTANTES)



Gran evolución trimestral y anual gracias al crecimiento de los ingresos recurrentes

Mandíbulas positivas y fuerte mejora de la eficiencia

MANDÍBULAS POSITIVAS

(TAM 9M23, € CONSTANTES)

+31,8%



Margen Bruto

+22,3%

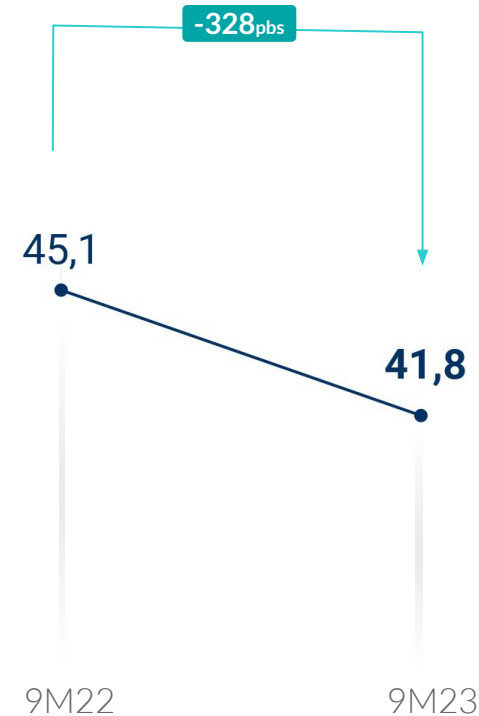


Gastos de explotación

INFLACIÓN
MEDIA 12M
FOOTPRINT¹
18,1%

RATIO DE EFICIENCIA

(COSTES SOBRE INGRESOS, % € CONSTANTES)



(1) Ponderado por gastos de explotación excluyendo Venezuela.

Leve deterioro de los indicadores de riesgo

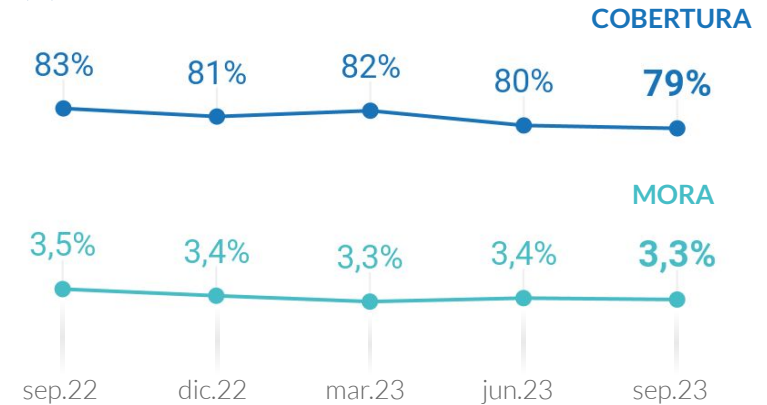
COSTE DEL RIESGO

(%, ACUMULADO)



TASA DE MORA Y COBERTURA

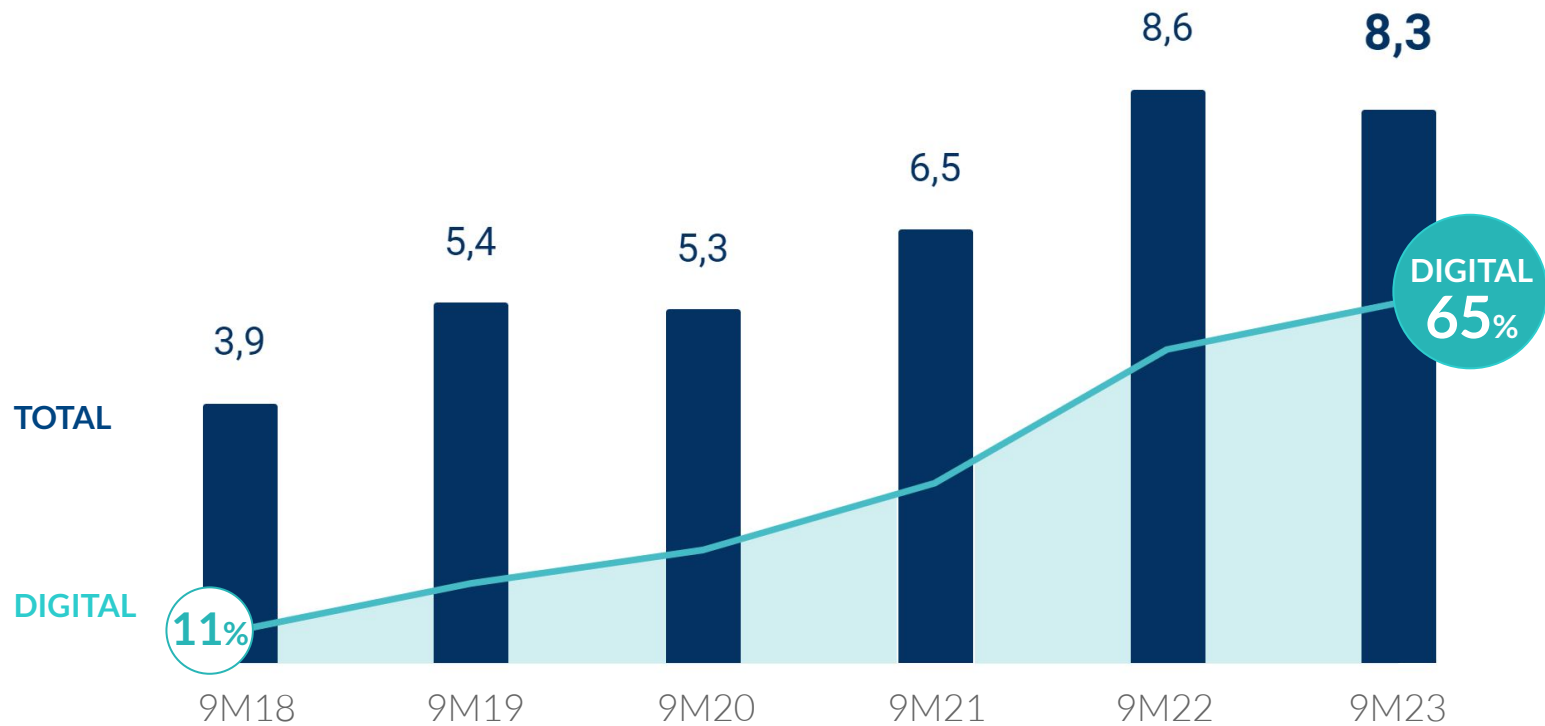
(%)



Excelente evolución en la **adquisición digital de clientes**

NUEVOS CLIENTES¹

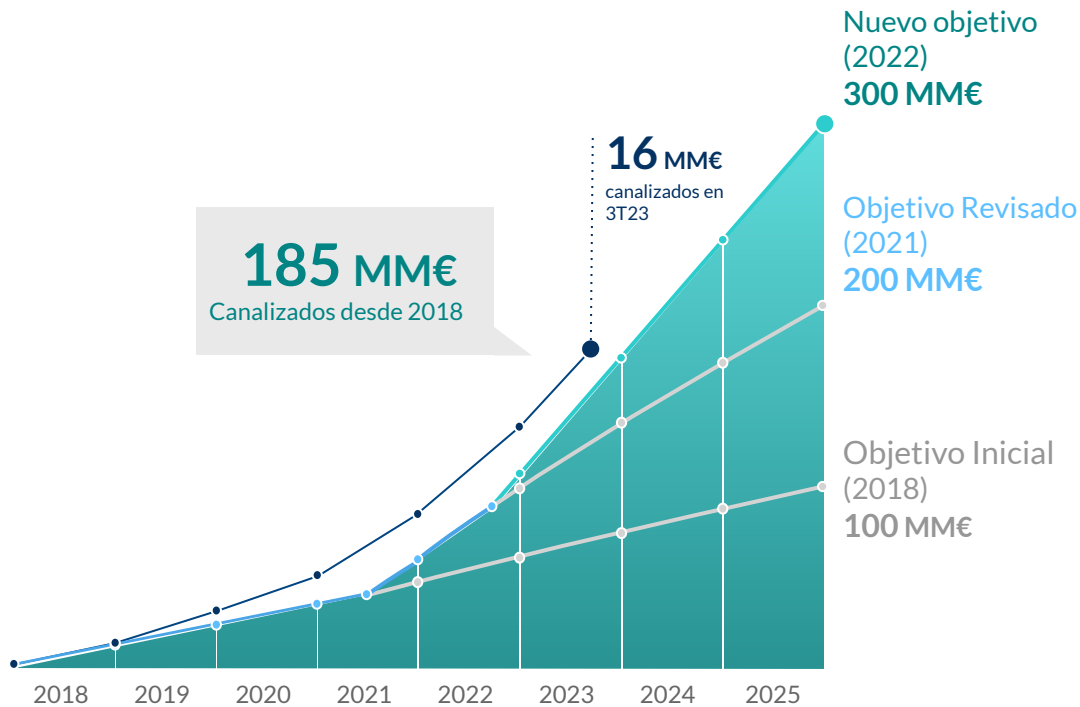
(GRUPO BBVA, MILLONES; % DE CAPTACIÓN A TRAVÉS DE CANALES DIGITALES)



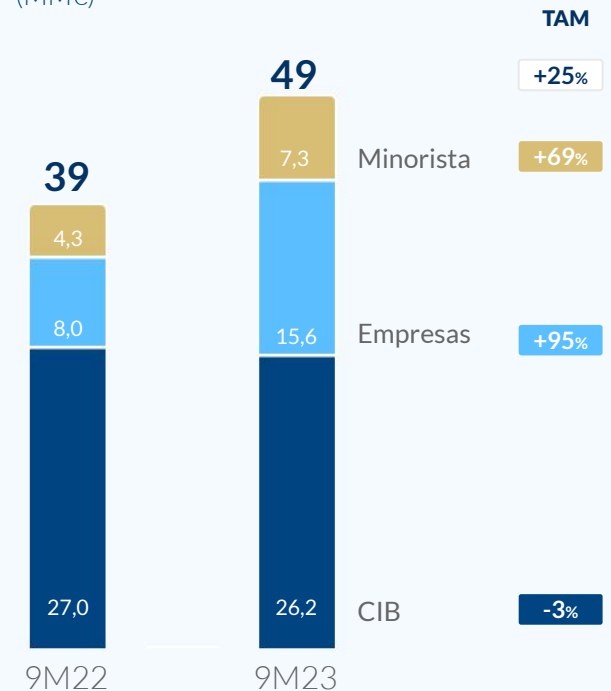
(1) Captación bruta de clientes del segmento minorista a través de canales propios. A efectos comparativos, los datos excluyen el negocio de EE.UU. vendido a PNC.

Avanzamos en nuestro claro compromiso con la sostenibilidad

NEGOCIO SOSTENIBLE (MM€)



POR SEGMENTO (MM€)



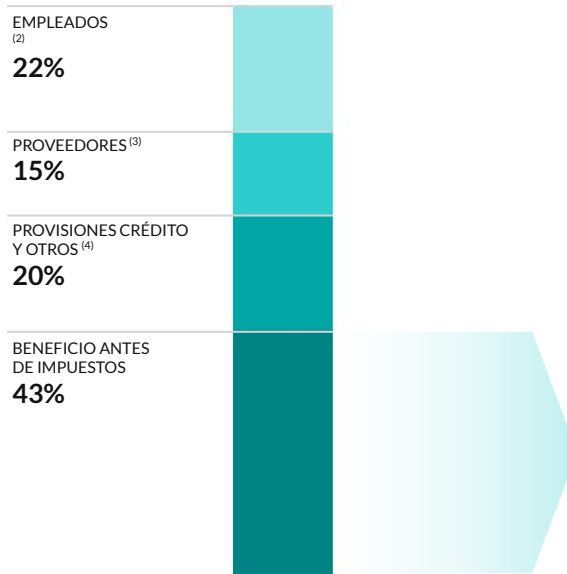
Nota: Se considera canalización de negocio sostenible la movilización de flujos financieros acumulados, hacia actividades o clientes considerados sostenibles, basados en regulaciones existentes, criterios internos, de mercado y las mejores prácticas. Se incluye la FMBBVA dentro de los segmentos minoristas.

Distribución de ingresos entre grupos de interés

INGRESOS GRUPO BBVA
MARGEN BRUTO 9M23 ⁽¹⁾

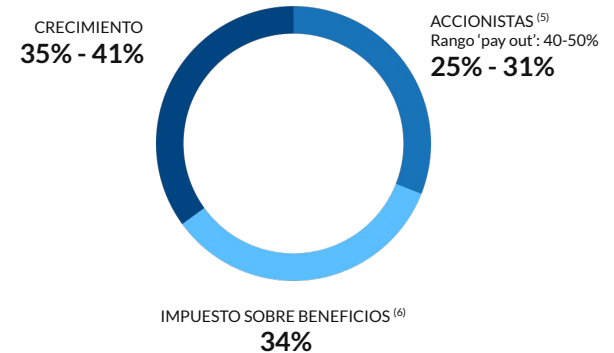
22.104 Mn€

¿A QUÉ LOS DESTINAMOS?
9M23



ESTIMACIÓN DE LA DISTRIBUCIÓN DEL BENEFICIO ANTES DE IMPUESTOS

9M23



(1) Esta cifra ya incluye el impacto negativo de -€215 millones del impuesto extraordinario a la banca en España. (2) Gastos de personal, incluyendo cotizaciones sociales. (3) Otros gastos de administración, incluyendo impuestos recogidos en esa línea. (4) Incluye deterioro de activos financieros, provisiones y otros resultados y amortizaciones. (5) El cálculo se ha realizado considerando la política de dividendos del Banco, que establece el reparto de entre el 40% y el 50% del beneficio consolidado después de impuestos. Estas cifras no incluyen la recompra de acciones propias iniciada el pasado 2 de octubre de 2023 por importe de 1.000 millones de euros, ya que tiene la consideración de remuneración extraordinaria al accionista. Las cifras se proporcionan exclusivamente a efectos ilustrativos, sin que el Banco comunique la adopción de ningún acuerdo de distribución de dividendos ni asuma ningún compromiso distinto del previsto en su política de dividendos publicada el 18 de noviembre de 2021. Las distribuciones a los accionistas están sujetas a la adopción de los acuerdos correspondientes por parte de los órganos sociales y serán comunicadas al mercado de acuerdo con la normativa aplicable. (6) Gasto contable 9M23 por Impuesto de Sociedades recogido en la cuenta de resultados del Grupo BBVA.

Impacto positivo en la sociedad



CRECIMIENTO DEL CRÉDITO¹

(sep.23 TAM, € CONSTANTES)

+8,0%

FINANCIACIÓN EN CRECIMIENTO INCLUSIVO

12 MM€

MOVILIZADOS
EN 9M23



MEDIDAS MAYORES 65 AÑOS

GESTORES ESPECIALIZADOS

+341

contrataciones

ATENCIÓN PREFERENTE

Por todos los canales

Adaptación de la App

Adaptación de cajeros

Ampliación horarios de caja

100.000

FAMILIAS
COMPRARON SU
VIVIENDA²



400.000

PYMEs y
AUTÓNOMOS
IMPULSARON SU
NEGOCIO²



70.000

EMPRESAS DE
MAYOR TAMAÑO
CON
FINANCIACIÓN³



ÁREAS RURALES

Acuerdo con Correos: Correos Cash

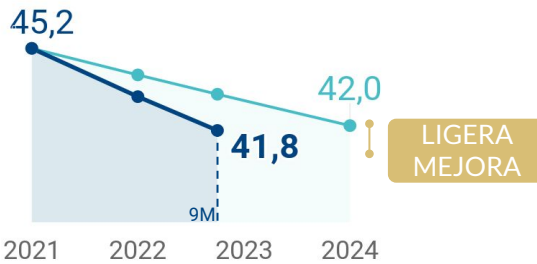
HIPOTECAS

Adhesión al Código de Buenas Prácticas

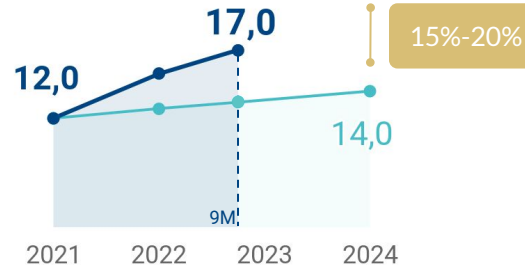
(1) Inversión no dudosa en gestión excluyendo ATAs. (2) Nuevos créditos en 9M23. (3) Grandes Empresas que cuentan con financiación BBVA a septiembre 2023

Avanzamos hacia la consecución de **nuestros ambiciosos objetivos a largo plazo**

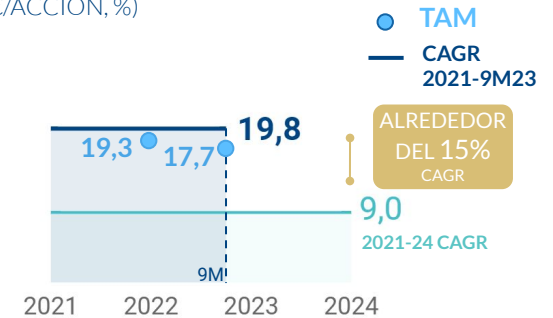
RATIO DE EFICIENCIA (%)



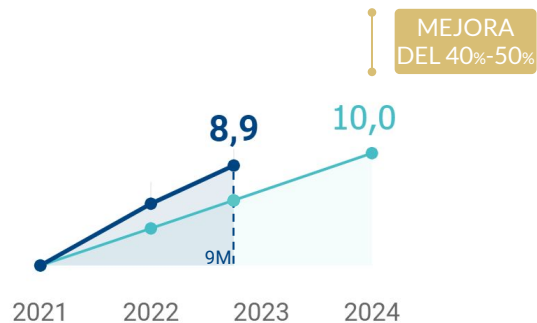
ROTE¹ (% ANUALIZADO)



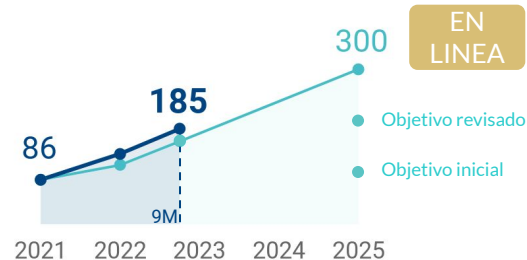
PATRIMONIO NETO TANGIBLE + DIVIDENDOS (€/ACCIÓN, %)



NUEVOS CLIENTES OBJETIVO² (MILLONES ACUMULADOS)



NEGOCIO SOSTENIBLE (MM€, ACUMULADO DESDE 2018)



— OBJETIVO ORIGINAL
— ACTUAL
■ COMPORTAMIENTO ESPERADO DE LOS INDICADORES

(1) Excluyendo operaciones interrumpidas y resultados no recurrentes. (2) Clientes objetivo son aquellos clientes en los que el banco quiere crecer y retener, por considerarlos de alto valor, ya sea por su nivel de activos, pasivos y/o transaccionalidad con BBVA.

Buen desempeño de **todas las áreas de negocio**



ESPAÑA

Evolución positiva del crédito en consumo y empresas medianas

Mejora del margen de intereses, impulsado por el diferencial de la clientela

Mejora significativa de la **eficiencia** y **calidad crediticia** en línea con lo esperado



MEXICO

Crecimiento de la actividad crediticia tanto en el segmento minorista como en el mayorista

Sólido crecimiento del margen de intereses, impulsado por la actividad y la mejora de los diferenciales

Mejora continua del **ratio de eficiencia** y **calidad crediticia** en línea con lo esperado



TURQUÍA

Continúa la desdolarización del balance

Reducción de los ingresos afectados por un mayor ajuste contable de la inflación

Indicadores de riesgo en niveles contenidos y en línea con lo esperado



AMÉRICA DEL SUR

Colombia: sólida actividad crediticia, tanto en segmento minorista como empresarial

Perú y Argentina: buena evolución de los ingresos, impulsados por el margen de intereses

Ligero deterioro de las métricas de riesgo debido a la ralentización en el crecimiento económico

Margen
neto¹

3.532 (+42,6%)

7.300 (+25,2%; +39,9%)

1.264 (n.s.)

1.900 (+65,5%; +12,2%)

Resultado
Atribuido¹

2.110 (+61,9%)

3.987 (+22,3%; +36,7%)

367 (n.s.)

496 (+20,5%; -20,6%)

Conclusiones

- ✓ BBVA logra otro sólido trimestre
- ✓ Excelente crecimiento de los ingresos recurrentes, impulsados por la actividad y los diferenciales, especialmente en México y España
- ✓ Extraordinaria creación de valor para todos nuestros grupos de interés: accionistas, clientes, empleados y sociedad en general
- ✓ Seguimos camino de superar nuestros ambiciosos objetivos a largo plazo



BBVA